



KANTONALNA JAVNA USTANOVA
"DOM ZA SOCIJALNO ZDRAVSTVENO ZBRINJAVANJE
OSOBA SA INVALIDITETOM I DRUGIH OSOBA"
SARAJEVO, Nahorevska 195

- UPRAVNI ODBOR -

Broj: 31- 1270 /24

Datum: 13.11.2024.godine

Na osnovu člana 27. Zakona o ustanovama („Službeni list R BiH“, broj: 6/92, 8/93 i 13/94), člana 22. Pravila KJU “Dom za socijalno zdravstveno osoba sa invaliditetom i drugih osoba” Upravni odbor KJU “Doma za socijalno zdravstveno zbrinjavanje osoba sa invaliditetom i drugih osoba”, na sjednici održanoj dana 13.11.2024. godine, donosi:

O D L U K U

**o donošenju Procjene ugroženosti od požara, Plana zaštite od požara
i Plan evakuacije za KJU “Doma za socijalno zdravstveno zbrinjavanje osoba sa
invaliditetom i drugih osoba”**

I

Donosi se Procjena ugroženosti od požara, Plan zaštite od požara i Plan evakuacije za KJU “Dom za socijalno zdravstveno zbrinjavanje osoba sa invaliditetom i drugih osoba” koje je izradila ovlaštena agencija “DSC” doo Sarajevo, novembra 2024. godine u tekstu koji se nalazi u prilogu ove Odluke i čini njezin sastavni dio.

II

Ova Odluka stupa na snagu osmog dana od dana objavljivanja na oglasnoj ploči KJU “Dom za socijalno zdravstveno zbrinjavanje osoba sa invaliditetom i drugih osoba”.

Pre 
Ladina Kolenda

Dostaviti:

- Oglasna ploča
- www.kjudom.ba,
- Svim službama,
- a/a



DSC
AGENCIJA ZA ZAŠTITU
LJUDI I IMOVINE



REVIZIJA PLANA EVAKUACIJE

INVESTITOR:

**KJU „Dom za socijalno i zdravstveno
zbrinjavanje osoba sa invaliditetom i
drugih osoba“**

ADRESA:

ul. Nahorevska 195, Sarajevo

PROJEKTANT:

DSC d.o.o., Ante Fijamenga 14b, Sarajevo

BROJ PROJEKTA:

ZOP-D-064/3-24

DATUM:

05.11.2024. godine, Sarajevo

MP

OPĆI PODACI:

INVESTITOR: KJU „Dom za socijalno i zdravstveno zbrinjavanje osoba sa invaliditetom i drugih osoba“

OBJEKAT: KJU „Dom za socijalno i zdravstveno zbrinjavanje osoba sa invaliditetom i drugih osoba“

LOKACIJA: ul. Nahorevska 195, Sarajevo

STRUČNI SARADNICI:

1. Nadža Avdić, MA. dipl.ing.arh.
2. Dejan Andrić, dipl.inž.el.
4. Đorđe Stanojević, dipl.inž.maš.

DIREKTOR

Branka Baltić

REGISTRACIJA PREDUZEĆA

BOSNA I HERCEGOVINA
FEDERACIJA BOSNE I HERCEGOVINE
KANTON: SARAJEVO
Općinski sud u Sarajevu

065-0-RegZ-23-001628
Datum: 16.02.2023. godine

Na temelju odredbe člana 78. Zakona o registraciji poslovnih subjekata u Federaciji Bosne i Hercegovine (Službene novine Federacije BiH broj 27/05, 68/05 i 43/09,63/14), dana 16.02.2023.godine izdaje se:

AKTUELNI IZVOD IZ SUDSKOG REGISTRA

U sudskom registru ovog suda upisan je subjekt upisa sa sljedećim podacima

Matični broj subjekta upisa: 65-01-1049-11 (stari broj 1-21636)
JIB: 4200144230004
Carinski broj:
Firma: "DSC" Agencija za zaštitu ljudi i imovine d.o.o. Sarajevo
Skrraćena oznaka firme: "DSC" d.o.o. Sarajevo
Sjedište: ul. Ante Fijamenga br. 14 B, Sarajevo, Novo Sarajevo

Osnivači subjekta upisa

Prezime i ime	Adresa
VASILJ BRANKO	ul. Posavska broj 48, Sarajevo

KAPITAL SUBJEKTA UPISA

Ugovoreni (upisani) kapital:	2.000,00
Uplaćeni kapital:	2.000,00

UDIO OSNIVAČA U KAPITALU

Osnivač	Ugovoreni kapital	Procenat
VASILJ BRANKO	2.000,00	100 %



DJELATNOST SUBJEKTA UPISA - u unutrašnjem prometu

Šifra	Naziv
43.21	Elektroinstalacijski radovi
46.52	Trgovina na veliko elektroničkim i telekomunikacijskim dijelovima i opremom
47.42	Trgovina na malo telekomunikacijskom opremom u specijaliziranim prodavnicama
61.90	Ostale telekomunikacione djelatnosti
62.01	Računarsko programiranje
62.02	Savjetovanje u vezi s računarima
71.11	Arhitektonske djelatnosti
71.12	Inžinjerske djelatnosti i s njima povezano tehničko savjetovanje
71.20	Tehničko ispitivanje i analiza
74.90	Ostale stručne, naučne i tehničke djelatnosti, d. n.
80.10	Djelatnosti privatne zaštite
80.20	Usluge zaštite uz pomoć sigurnosnih sistema
80.30	Istražne djelatnosti
82.20	Djelatnosti pozivnih centara
95.11	Popravak računara i periferne opreme
95.12	Popravak komunikacijske opreme
95.21	Popravak elektroničkih uređaja za široku potrošnju

DJELATNOST SUBJEKTA UPISA - u vanjskotrgovinskom prometu

- Vanjska trgovina neprehrambenim proizvodima i robama iz okvira registrovane djelatnosti
- Usluge u vanjskotrgovinskom prometu iz okvira registrovane djelatnosti
- Međunarodni transport robe i usluga
- Međunarodna špedicija
- Posredovanje i zastupanje u prometu roba i usluga
- Prodaja roba sa konsignacionog skladišta i obavljanje servisnih usluga za održavanje uvezene robe

PODRUŽNICE SUBJEKTA UPISA

Naziv: "DSC" Agencija za zaštitu ljudi i imovine d.o.o. Sarajevo-Podružnica broj 1, Konjic
 Skraeni naziv: "DSC" d.o.o. Sarajevo-Podružnica broj 1, Konjic
 Poreski podbroj: 4200144230012
 Sjedište: Sarajevska br. 31, Konjic, opština: Konjic
 Akt o osnivanju poslovne jedinice: Odluka o osnivanju podružnice od 10.12.2018. godine, br. OPU-OV 2283/2018 od 10.12.2018. godine.

Djelatnost podružnice

- 80.10 Djelatnosti privatne zaštite
- 80.20 Usluge zaštite uz pomoć sigurnosnih sistema
- 80.30 Istražne djelatnosti

Lice ovlašteno za zastupanje podružnice

BALTIĆ BRANKA, rukovodilac, bez ograničenja ovlaštenja

LICA OVLAŠTENNA ZA ZASTUPANJE SUBJEKTA UPISA

U unutrašnjem i vanjskotrgovinskom prometu

BALTIĆ BRANKA, direktor	bez ograničenja ovlaštenja
SPASOJEVIĆ MARKO, odgovorna osoba za poslove tehničke zaštite i fizičke zaštite	bez ograničenja ovlaštenja

NAPOMENA

Rješenjem Kantonalnog suda u Sarajevu broj UF/I-3658/00 od 04.04.2011. godine upisano je usklađivanje oblika, firme, osnovnog kapitala i osnivačkog akta sa Zakonom o privrednim društvima, dopuna djelatnosti u unutrašnjem poslovanju, "DSC" Društvo za zaštitu objekata d.o.o. Sarajevo, ul. Posavska broj 48, Sarajevo-Novu Sarajevo, MBS: 1-21636.

Rješenjem Kantonalnog suda u Sarajevu broj UF/I-1946/04 od 14.10.2004. godine upisana je promjena naziva Društva i dopunjeni lica ovlaštenih za zastupanje u unutrašnjem prometu, "DSC" Agencija za zaštitu ljudi i imovine d.o.o. Sarajevo, ul. Posavska broj 48, Sarajevo-Novu Sarajevo, MBS: 1-21636.



RJEŠENJA, POTVRDE I IZJAVE

Broj: UPI/03-19-2-314/22
Sarajevo, 21.6.2022. godine

Federalno ministarstvo prostornog uređenja postupajući po zahtjevu pravnog lica "DSC" d.o.o. Sarajevo, sa sjedištem na adresi Ante Fiamenga broj 14B, Sarajevo - Novo Sarajevo, u postupku izdavanja rješenja o ispunjavanju uslova za obavljanje stručnih poslova iz oblasti zaštite od požara, a na osnovi člana 37. stav (2) Zakona o zaštiti od požara i vatrogastvu ("Službene novine Federacije BiH", broj 64/09), člana 13. Pravilnika o kriterijima za kadrovske, tehničke i druge uslove koje moraju ispunjavati pravna lica registrovana za obavljanje poslova iz oblasti zaštite od požara ("Službene novine Federacije BiH", br. 69/13 i 104/18), člana 200. Zakona o upravnom postupku („Službene novine Federacije BiH“, br. 2/98 i 48/99), i mišljenja Federalne uprave civilne zaštite, broj: 05-02-2-255/2022 od 26.5.2022. godine, d o n o s i

R J E Š E N J E

1. UTVRĐUJE SE da, firma "DSC" Agencija za zaštitu ljudi i imovine d.o.o. Sarajevo (skraćena oznaka firme: "DSC" d.o.o. Sarajevo), sa sjedištem na adresi Ante Fiamenga broj 14B, Sarajevo - Novo Sarajevo, ispunjava uslove za obavljanje stručnih poslova iz oblasti zaštite od požara, i to:
 - izrada procjene ugroženosti od požara,
 - izrada plana zaštite od požara,
 - izrada elaborata zaštite od požara,
 - izrada elaborata zaštite od požara na gradilištu,
 - izrada općih akta zaštite od požara,
 - izdavanje stručne ocjene na projektnu dokumentaciju,
 - izdavanje stručnog mišljenja sa aspekta primjenjenosti mjera zaštite od požara za građevine.
2. Imenuju se stručne osobe koje su odgovorne za obavljanje stručnih poslova iz oblasti zaštite od požara iz tačke 1) ovoga rješenja, i to:
 - Nadža Avdić, mr.arh. - dipl.inž.arh.,
 - Adnan Dževlan, dipl.inž.maš.,
 - Edita Česić r. Alijagić, dipl.inž.elektrotehnike.
3. Obavljanje stručnih poslova iz oblasti zaštite od požara iz tačke 1) ovog rješenja daje se na period od 4 (četiri) godina.
4. □□avno lice iz tačke 1) ovoga rješenja dužno je u roku od 8 dana od dana nastale bilo kakve promjene zatražiti izmjenu rješenja ako su se naknadno promijenili podaci na osnovu kojih je izdato rješenje.
5. Pravno lice iz tačke 1) ovoga rješenja dužno je podnijeti zahtjev za izdavanje klauzule pravosnažnosti 30 dana nakon prijema rješenja.

O b r a z l o ž e n j e

Dana 28.4.2022. godine, pravno lice "DSC" d.o.o. Sarajevo, podnijelo je Federalnom ministarstvu prostornog uređenja (u daljnjem tekstu: Federalno

ministarstvo), zahtjev za izdavanje rješenja za obavljanje stručnih poslova zaštite od požara propisanih odredbama člana 6. stav (1) i to za sljedeće tač., 1), 2), 3), 4), 6), 7) i 8), Pravilnika o kriterijima za kadrovske, tehničke i druge uslove koje moraju ispunjavati pravna lica registrovana za obavljanje poslova iz oblasti zaštite od požara („Službene novine Federacije BiH”, br. 69/13 i 104/18, u daljnjem tekstu: Pravilnik).

Članom 5. Pravilnika., propisano je da Stručne poslove iz oblasti zaštite od požara koji su utvrđeni članom 6. tač. 1) do 9) pravilnika, može obavljati i izdavati odgovarajuća dokumenta i isprave, pravno lice koje ispunjava sljedeće uslove:

1. da u stalnom radnom odnosu ima najmanje po jednog zaposlenika, koji ima završen sedmi stepen stručne spreme, odnosno visoko obrazovanje prvog ciklusa Bolonjskog sistema studiranja (koji se vrednuje sa 240 ECTS bodova) ili drugog ili trećeg ciklusa Bolonjskog sistema studiranja sljedećih struka:
 - građevinarstva ili arhitekture,
 - mašinstva,
 - elektrotehnike ili hemije ili zaštite od požara ili tehnologije ili fizike ili rudarstva ili šumarstva ili sigurnosti.
2. da zaposlenici iz tačke 1) ovog člana, imaju najmanje jednu godinu radnog iskustva u struci i zaključene ugovore o radu sa punim radnim vremenom na neodređeno vrijeme, od kojih zaposlenici struka utvrđenih:
 - u tački 1) alineja 1., 2. i zaposlenici iz alineje 3. ovog člana koji su elektrotehničke struke, moraju imati položen stručni ispit u struci iz oblasti arhitekture, građevinarstva, mašinstva i elektrotehnike, u skladu sa propisima koji uređuju polaganje tog ispita,
 - u tački 1) alineja 3. ovog člana, koji neposredno obavljaju stručne poslove iz člana 6. stav (1) tačka 5) ovog pravilnika, moraju imati položen stručni ispit iz oblasti protiveksplozijske zaštite, prema važećim propisima u Bosni i Hercegovini.
3. da posjeduje poslovni i laboratorijski prostor koji ispunjava odgovarajuće građevinske, tehničke i druge uvjete potrebne za obavljanje stručnih poslova u okviru registrovane djelatnosti.

Članom 6. Pravilnika., propisani su poslovi iz oblasti zaštite od požara, i to:

1. izrada procjene ugroženosti od požara,
2. izrada plana zaštite od požara,
3. izrada elaborata zaštite od požara,
4. izrada elaborata zaštite od požara na gradilištu,
5. izrada elaborata o zonama opasnosti ugroženih prostora eksplozivnim smjesama,
6. izrada općih akta zaštite od požara,
7. izdavanje stručne ocjene na projektnu dokumentaciju,
8. izdavanje stručnog mišljenja sa aspekta primjenjenosti mjera zaštite od požara za građevine,
9. laboratorijska ispitivanja u oblasti zaštite od požara (ispitivanja reakcije na požar, ispitivanje otpornosti na požar i druge vrste ispitivanja, prema metodama koje ispunjavaju zahtjeve utvrđene u odgovarajućim bosanskohercegovačkim, evropskim, međunarodnim i drugim standardima u ovoj oblasti).

Članom 12. stav (2) Pravilnika., propisano je da Federalno ministarstvo dostavlja spis predmeta pravnog lica Federalnoj upravi civilne zaštite, radi pribavljanja mišljenja.

U skladu sa odredbama člana 37. stav (2) Zakona o zaštiti od požara i vatrogastvu ("Službene novine Federacije BiH", broj 64/09) i člana 12. Pravilnika., Federalno ministarstvo je pribavilo mišljenje Federalne uprave civilne zaštite broj: 05-02-2-255/2022 od 26.5.2022. godine, u kojem stoji da pravno lice ispunjava sve propisane uslove za obavljanje stručnih poslova iz oblasti zaštite od požara utvrđene članom 6. stav (1) tač. 1), 2), 3), 4), 6), 7) i 8) Pravilnika.

Slijedom naprijed navedenog, odlučeno je kao u dispozitivu rješenja.

Pouka o pravnom lijeku: Ovo rješenje je konačno i protiv njega se ne može izjaviti žalba, ali se može pokrenuti upravni spor kod Kantonalnog suda u Sarajevu, u roku od 30 dana od dana prijema istog.



Dostaviti:

- ① Naslovu,
2. Federalna uprava civilne zaštite,
ulica Vitomira Lukića broj 10, Sarajevo - Ilidža,
3. Evidenciji i
4. a/a.

BOSNA I HERCEGOVINA
FEDERACIJA BOSNE I HERCEGOVINE
FEDERALNO MINISTARSTVO PROSTORNOG UREĐENJA

БОСНА И ХЕРЦЕГОВИНА
ФЕДЕРАЦИЈА БОСНЕ И ХЕРЦЕГОВИНЕ
ФЕДЕРАЛНО МИНИСТАРСТВО ПРОСТОРНОГ УРЕЂЕЊА

BOSNIA AND HERZEGOVINA
FEDERATION OF BOSNIA AND HERZEGOVINA
MINISTRY OF SPATIAL PLANNING OF THE FEDERATION OF BOSNIA AND HERZEGOVINA

Broj: UPI/03-19-2-314/22
Sarajevo, 24.1.2023. godine.

Federalno ministarstvo prostornog uređenja, postupajući po zahtjevu firme "DSC" d.o.o. Sarajevo, sa sjedištem na adresi ul. Ante Fiamenga broj 14B, Sarajevo, Novo Sarajevo, u postupku izmjene rješenja o ispunjavanju uslova za obavljanje stručnih poslova iz oblasti zaštite od požara, broj: UPI/03-19-2-314/22 od 21.6.2022. godine, a na osnovi člana 15. Pravilnika o kriterijima za kadrovske, tehničke i druge uslove koje moraju ispunjavati pravna lica registrovana za obavljanje poslova iz oblasti zaštite od požara ("Službene novine Federacije BiH", br. 69/13 i 104/18), te člana 200. i 262. Zakona o upravnom postupku („Službene novine Federacije BiH“, br. 2/98, 48/99 i 61/22), d o n o s i

R J E Š E N J E o izmjeni rješenja

1. Mijenja se alineja 3. u tački 2) dispozitiva rješenja Federalnog ministarstva prostornog uređenja, broj: UPI/03-19-2-314/22 od 21.6.2022. godine, te nova glasi "Enisa Brković Hasanbegović, mr.maš. - dipl.inž.maš., Đorđe Stanojević, dipl.inž.maš.,".
2. Ova ispravka proizvodi pravno dejstvo od dana od kojeg pravno dejstvo ima navedeno rješenje koje se mijenja.
3. Ostale tačke rješenja ostaju nepromjenjene.
4. Ovo rješenje se prilaže izvorniku rješenja i čini njegov sastavni dio.
5. Ovo rješenje stupa na snagu danom donošenja.

O b r a z l o ž e n j e

Pravno lice "DSC" d.o.o. Sarajevo, podnijelo je dana 26.10.2022. godine, Federalnom ministarstvu prostornog uređenja (u daljnjem tekstu: Federalno ministarstvo), zahtjev za izmjenu osnovnog rješenja, broj: UPI/03-19-2-314/22 od 21.6.2022. godine, kojim se utvrđuje da pravno lice ispunjava uslove za obavljanje stručnih poslova iz oblasti zaštite od požara.

Članom 5. Pravilnika o kriterijima za kadrovske, tehničke i druge uslove koje moraju ispunjavati pravna lica registrovana za obavljanje poslova iz oblasti zaštite od požara ("Službene novine Federacije BiH", br. 69/13 i 104/18, u daljnjem tekstu: Pravilnik), propisano je da Stručne poslove iz oblasti zaštite od požara koji su utvrđeni članom 6. tač. 1. do 9. Pravilnika, može obavljati i izdavati odgovarajuća dokumenta i isprave, pravno lice koje ispunjava sljedeće uslove:

1. da u stalnom radnom odnosu ima najmanje po jednog zaposlenika, koji ima završen sedmi stepen stručne spreme, odnosno visoko obrazovanje prvog ciklusa Bolonjskog sistema studiranja (koji se vrednuje sa 240 ECTS bodova) ili drugog ili trećeg ciklusa Bolonjskog sistema studiranja sljedećih struka:
 - građevinarstva ili arhitekture,
 - mašinstva,

- elektrotehlike ili hemije ili zaštite od požara ili tehnologije ili fizike ili rudarstva ili šumarstva ili sigurnosti.
 - 2. da zaposlenici iz tačke 1. ovog člana, imaju najmanje jednu godinu radnog iskustva u struci i zaključene ugovore o radu sa punim radnim vremenom na neodređeno vrijeme, od kojih zaposlenici struka utvrđenih:
 - u tački 1) alineja 1., 2. i zaposlenici iz alineje 3. ovog člana koji su elektrotehničke struke, moraju imati položen stručni ispit u struci iz oblasti arhitekture, građevinarstva, mašinstva i elektrotehlike, u skladu sa propisima koji uređuju polaganje tog ispita,
 - u tački 1) alineja 3. ovog člana, koji neposredno obavljaju stručne poslove iz člana 6. stav 1. tačka 5) Pravilnika, moraju imati položen stručni ispit iz oblasti protiveksplozijske zaštite, prema važećim propisima u Bosni i Hercegovini.
 - 3. da posjeduje poslovni i laboratorijski prostor koji ispunjava odgovarajuće građevinske, tehničke i druge uvjete potrebne za obavljanje stručnih poslova u okviru registrovane djelatnosti.
- Pravno lice je u postupku utvrđivanja i dokazivanja uslova iz člana 5. Pravilnika u svrhu ishodovanja rješenja, prijavilo i dostavilo dokaz o stručnoj osposobljenosti za lica, i to:

- Nadža Avdić, mr.arh. - dipl.inž.arh.,
- Adnan Dževlan, dipl.inž.maš.,
- Enisa Brković Hasanbegović, mr.maš. - dipl.inž.maš.,
- Dejan Andrić, dipl.inž.elektrotehlike.

Gore pomenuta lica odgovorna za obavljanje stručnih poslova iz oblasti zaštite od požara pobrojana su u tački 2) dispozitiva rješenja.

Zahtjevom, broj: AK-25-2/X-22 od 25.10.2022. godine, firma obavještava Federalno ministarstvo da imaju u radnom odnosu dodatno stručno lice mašinske struke, pod imenom "Đorđe Stanojević".

S tim u vezi, podnosilac zahtjeva traži da se pomenuto stručno lice doda u tačku 2) dispozitiva rješenja gornji broj i datum i to u dijelu stručnih lica odgovornih za obavljanje stručnih poslova iz oblasti zaštite od požara.


Uvidom u ovjerenu kopiju liste osiguranih lica za obveznika "DSC" d.o.o. Sarajevo, broj: 13-9/3-12-5-10394/22 od 7.12.2022. godine, izdata od strane Porezne uprave Federacije BiH, Kantonalni porezni ured Sarajevo, Porezna Ispostava Novo Sarajevo, Federalno ministarstvo je utvrdilo da su pod tačkom 79) upisani sljedeći podaci:

	Obveznik	Datum početka osiguranja	Datum kraja osiguranja
79.	Stanojević Đorđe	-	-

U skladu sa odredbama člana 37. stav (2) Zakona o zaštiti od požara i vatrogastvu ("Službene novine Federacije BiH", broj 64/09), Federalno ministarstvo je pribavilo mišljenje Federalne uprave civilne zaštite, broj: 05-02-2-255/2022 od 16.12.2022. godine, u kojem se navodi da je dokumentacija koju je pravno lice dostavilo u skladu sa Pravilnikom te se može izvršiti izmjena osnovnog rješenja, uz uslov da se dostavi određena dopuna.

S obzirom da je podnosilac zahtjeva dana 20.1.2023. godine, dostavio traženu dokumentaciju pozivom na mišljenje od 16.12.2022. godine, na osnovu utvrđenog činjeničnog stanja zaključeno je da se može izmijeniti rješenje o ispunjavaju uslova, te je u postupku predviđenim članom 262. Zakona o upravnom postupku („Službene novine Federacije BiH“, br. 2/98, 48/99 i 61/22), doneseno rješenje kao u dispozitivu.

Pouka o pravnom lijeku: Ovo rješenje je konačno i protiv njega se ne može izjaviti žalba, ali se može pokrenuti upravni spor kod Kantonalnog suda u Sarajevu, u roku od 30 dana od dana prijema ovog rješenja.



Dostaviti:

1. Naslovu,
2. Federalna uprava civilne zaštite,
sa sjedištem na adresi Vitomira Lukića broj 10,
71000 Sarajevo,
3. Evidenciji i
4. a/a.



REPUBLIKA SRPSKA
MINISTARSTVO ZA PROSTORNO UREĐENJE,
GRADEVINARSTVO I EKOLOGIJU

Na osnovu člana 9. Zakona o uređenju prostora i građenju
("Službeni glasnik Republike Srpske", broj 40/13) Ministarstvo
za prostorno uređenje, građevinarstvo i ekologiju Republike Srpske
donijelo je

U V J E R E N J E
O POLOŽENOM STRUČNOM ISPITU

Mr NADŽA (Tahir) AVDIĆ
dipl.inž.arh.

rođen-a 09.03.1988. godine u Sarajevu

Opština Centar

polagao-la je stručni ispit iz struke urbanizma i arhitekture

smjer opšti odsjek arh.projektantski

po programu koji je propisan Pravilnikom o polaganju stručnih ispita za lica
koja učestvuju u izradi dokumenata prostornog uređenja, tehničke
dokumentacije i građenju objekata.

Dana 30.01.2016. godine, pred Komisijom za polaganje stručnih ispita i prema
ocjeni Komisije kandidat je

POLOŽIO STRUČNI ISPIT

Broj: 15.06-153-1240/15-
A-793/2016

Banja Luka, 30.01. 2016. godine





REPUBLIKA SRPSKA
MINISTARSTVO ZA PROSTORNO UREĐENJE,
GRAĐEVINARSTVO I EKOLOGIJU

Na osnovu člana 9. Zakona o uređenju prostora i građenju („Službeni glasnik Republike Srpske”, br. 40/13, 106/15, 3/16 i 84/19), Ministarstvo za prostorno uređenje, građevinarstvo i ekologiju Republike Srpske izdaje

UVJERENJE
O POLOŽENOM STRUČNOM ISPITU

Dejan (Nenad) Andrić, dipl.inž.el.

(ime, ime jednog roditelja, prezime i zanimanje)

rođen/-a 15.01.1990. godine u Sarajevu koji/-a je

završio/-la Univerzitet u Istočnom Sarajevu Elektrotehnički fakultet Istočno Sarajevo

smijer ili odsjek Elektroenergetika,

polagao/ -la je stručni ispit dana 27.07.2022. godine za obavljanje poslova

izrada tehničke dokumentacije-instalacije jake struje, elektroenergetska postojenja i nadzor,

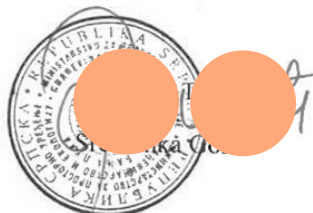
pred Komisijom za polaganje stručnih ispita za oblast elektrotehnika,

po programu koji je propisan Pravilnikom o uslovima i načinu polaganja stručnog ispita („Službeni glasnik Republike Srpske”, br. 69/13 i 99/19) i prema ocjeni Komisije kandidat je

POLOŽIO STRUČNI ISPIT

Broj: 15.06.153-1349/22-E-843/22

Banja Luka, 02.08.2022. godine



Bosna i Hercegovina
Federacija Bosne i Hercegovine
KANTON SARAJEVO
Kantonalna uprava civilne zaštite



Босна и Херцеговина
Федерација Босне и Херцеговине
КАНТОН САРАЈЕВО
Кантонална управа цивилне заштите

Bosnia and Herzegovina
Federation of Bosnia and Herzegovina
CANTON SARAJEVO
Cantonal Civil Protection Administration

Na osnovu tačke 35. Programa polaganja ispita za protupožarnu zaštitu ("Službene novine Federacije BiH", broj 67/13), Kantonalna uprava civilne zaštite izdaje

U V J E R E N J E
O POLOŽENOM ISPITU ZA PROTIVPOŽARNU ZAŠTITU

DEJAN (NENAD) ANDRIĆ

(ime, ime oca i prezime kandidata)

rođen/a 15.01.1990. godine, Sarajevo sa stečenim stručnim zvanjem
(dan, mjesec, godina i mjesto rođenja)

Diplomirani inženjer elektrotehnike je
(naziv stručnog zvanja)

POLOŽIO / LA ISPIT

pred Komisijom za polaganje ispita za protivpožarnu
zaštitu 27.09.2023. godine

i upisan je u knjigu evidencije pod rednim 85
brojem

Broj: 05-40-1023-8/23

Mjesto i datum: Sarajevo, 27.09.2023. godine

DIREKTOR

Dženar Čonić



Adresa: Fehima efendiće Čurčića 1/71 000 Sarajevo
Tel: + 387(0)33 257-330, Fax: + 387(0)33 257-336
Web: <https://kucz.ks.gov.ba>, E-mail: kucz@kucz.ks.gov.ba

1/1



РЕПУБЛИКА СРПСКА
МИНИСТАРСТВО ЗА ПРОСТОРНО УРЕЂЕЊЕ,
ГРАЂЕВИНАРСТВО И ЕКОЛОГИЈУ

На основу члана 9. Закона о уређењу простора и грађењу
("Службени гласник Републике Српске", број 40/13) Министарство
за просторно уређење, грађевинарство и екологију Републике Српске
донијело је

У В Ј Е Р Е Њ Е
О ПОЛОЖЕНОМ СТРУЧНОМ ИСПИТУ

БОРЂЕ (Стево) СТАНОЈЕВИЋ
дипл.инж.маш.

рођен-а 13.05.1985. године у Сарајеву

Општина Центар

полагао-ла је стручни испит из струке машинства

смјер општи одсјек КГХ техника
по програму који је прописан Правилником о полагању стручних
испита за лица која учествују у изради докумената просторног уређења,
техничке документације и грађењу објеката.

Дана 31.05.2014. године, пред Комисијом за полагање стручних испита и
према оцјени Комисије кандидат је

ПОЛОЖИО СТРУЧНИ ИСПИТ

Број: 15.06-153-401/14-
М-850/2014

Бања Лука, 31.05. 2014. године



Bosna i Hercegovina
Federacija Bosne i Hercegovine
KANTON SARAJEVO
Kantonalna uprava civilne zaštite



Босна и Херцеговина
Федерација Босне и Херцеговине
КАНТОН САРАЈЕВО
Кантонална управа цивилне заштите

Bosnia and Herzegovina
Federation of Bosnia and Herzegovina
CANTON SARAJEVO
Cantonal Civil Protection Administration

Na osnovu tačke 35. Programa polaganja ispita za protupožarnu zaštitu ("Službene novine Federacije BiH", broj 67/13), Kantonalna uprava civilne zaštite izdaje

U V J E R E N J E
O POLOŽENOM ISPITU ZA PROTIVPOŽARNU ZAŠTITU

DORĐE (STEVO) STANOJEVIĆ

(ime, ime oca i prezime kandidata)

rođen/a 13.05.1985. godine, Sarajevo sa stečenim stručnim zvanjem
(dan, mjesec, godina i mjesto rođenja)

Diplomirani inženjer mašinstva je
(naziv stručnog zvanja)

POLOŽIO / LA ISPIT

pred Komisijom za polaganje ispita za protivpožarnu
zaštitu 28.11.2023. godine

i upisan je u knjigu evidencije pod rednim 88
brojem

Broj: 05-40-1350-6/23

Mjesto i datum: Sarajevo, 01.12.2023. godine

DIREKTOR
Džendović
M.P.

Adresa: Fehima efendije Čurčića 1, 71 000 Sarajevo
Tel: + 387(0)33 257-330, Fax: + 387(0)33 257-336
Web: <https://kucz.ks.gov.ba>, E-mail: kucz@kucz.ks.gov.ba

1/1

I POPIS PRIMIJENJENIH PROPISA, STANDARDA, NORMATIVA I PRAVILA TEHNIČKE PRAKSE

- Zakon o zaštiti od požara i vatrogastvu ("Sl. n. F BiH", broj: 64/09).
- Zakon o zaštiti na radu ("Sl. novine F BiH", broj: 79/20).
- Zakon o standardizaciji R BiH ("Sl. glasnik R BiH", broj: 19/01).
- Uredba o sadržaju i načinu izrade planova zaštite i spašavanja od prirodnih i drugih nesreća i planova zaštite od požara ("Sl. n. F BiH", broj: 8/11).
- Metodologija za izradu procjene ugroženosti od požara ("Sl. n. F BiH", broj: 8/11).
- Pravilnik o uslovima, osnovama i kriterijima za razvrstavanje građevina u kategorije ugroženosti od požara ("Sl. n. F BiH", broj: 79/11)
- Pravilnik za zaštitu okih objekta od požara ("Sl. n. F BiH", broj: 81/11)
- Pravilnik o zaštiti od požara građevina za javnu upotrebu ("Sl. n. F BiH", broj: 86/11)
- Pravilnik o izboru i održavanju aparata za gašenje početnog požara koji se mogu stavljati u promet sa garantnim rokom i rokom seriranja ("Sl. n. F BiH", broj: 46/11)
- Pravilnik o tehničkim normativima za vanjsku i unutrašnju hidrantsku mrežu za gašenje požara ("Sl. n. F BiH", broj: 87/11).
- Pravilnik o tehničkim normativima za uređaje za automatsko zatvaranje vrata i klapni otpornih prema vatri ("Sl. n. F BiH", broj: 46/11)
- Pravilnik o tehničkim normativima za sisteme za odvođenje dima i toplote nastalih u požaru ("Sl. n. F BiH", broj: 11/12)
- Pravilnik o tehničkim normativima za zaštitu skladišta od požara i eksplozija ("Sl. n. F BiH", broj: 23/11)
- Pravilnik o uslovima za vatrogasne pristupe i prolaze za stambene i druge zgrade i objekte i za sve prostore koji se smatraju građevinama ("Sl. n. F BiH", broj: 6/12)
- Pravilnik o opštim mjerama i normativima zaštite na radu za građevinske objekte namijenjene za radne i pomoćne prostorije ("Sl. list SR BiH", broj: 5/88).
- Jugoslovenski standardi: U. J1.030. požarno opterećenje, Z.CO.003. klasifikacija požara prema vrsti zapaljivih materija, Z.CO.005. klasifikacija materijala i robe prema ponašanju u požaru, U.J1.240. tipovi konstrukcija zgrade prema njihovoj unutrašnjoj otpornosti protiv požara, Z.CO.010. karakteristike opasnih materija.
- Pravilnik o tehničkim propisima za izradu i upotrebu parnih kotlova, parnih sudova, pregrijača pare i zagrijača vode ("Sl. list SFRJ", broj: 7/57,22/57,3/57-58,56/72 i 61/72).
- Pravilnik o tehničkim normativima za električne instalacije niskog napona ("Sl. list SFRJ"; broj: 53/88).
- Tehnički propisi o gromobranima ("Sl. list SFRJ"; broj: 13/68).
- Pravilnik o izgradnji postrojenja za upaljive tekućine i o uskladištavanju i pretakanju upaljivih tekućina ("Sl. list SFRJ", broj: 20/71 i 23/71).
- Pravilnik o zaštitnim mjerama protiv opasnosti od električne struje u radnim prostorijama i na radilištima ("Sl. list SFRJ", broj: 107/47).
- Pravilnik o tehničkim normativima za projektovanje i izvedbu el. priključaka i ormara u zgradama ("Sl. list SFRJ", broj: 35/74).

Stručna literatura:

- Tehnički priručnik za protivpožarnu zaštitu V. Bujandić, Privredni pregled Beograd.
- Tehnički priručnik za zaštitu od požara, Milan Cerić, Pavao Jukić, Zlatimir Kaštelana, Zdravko Sertić, Zagreb, Grafo - Amadeus, 1997.

REVIZIJA PLANA EVAKUACIJE ZA:

**KJU „Dom za socijalno i zdravstveno zbrinjavanje osoba sa
invaliditetom i drugih osoba“
ul. Nahorevska 195, Sarajevo**

DIREKTOR

Branka Baltić

Sarajevo, novembar 2024. god.

SADRŽAJ:

II TEKSTUALNI DIO.....	21
1. OPĆENITO O EVAKUACIJI I SPAŠAVANJU.....	21
1.1. VRSTA EVAKUACIJE I SPAŠAVANJA	21
2. OSNOVNE KARAKTERISTIKE OPASNIH DOGAĐAJA	22
2.1. POŽAR.....	22
2.2. EKSPLOZIJA.....	23
2.3. ZEMLJOTRES	24
2.4. TERORISTIČKI ČIN.....	24
3. NAČIN OTKRIVANJA OPASNOSTI, DOJAVA I UZBUNJIVANJE	25
4. ZAHTJEVI SIGURNOSTI ZA EVAKUACIJSKE PUTEVE I IZLAZE	28
4.1. OPĆE ODREDBE	28
5. EVAKUACIONI PUTEVI I IZLAZI IZ OBJEKTA	30
5.1. OPĆE ODREDBE.....	30
5.2. OBAVEZE	30
5.3. PRORAČUN PUTA I VREMENA EVAKUACIJE.....	31
6. OSPOSOBLJAVANJE I UVJEŽBAVANJE ZAPOSLENIKA ZA PROVOĐENJE EVAKUACIJE I POSEBNE PREVENTIVNE MJERE.....	32
7. ORGANIZACIJA EVAKUACIJE I SPAŠAVANJE	32
7.1. OPĆE ODREDBE.....	32
7.2. TOK EVAKUACIJE I SPAŠAVANJA	32
8. POSTUPCI NAKON PROVEDENE EVAKUACIJE.....	34
9. ZBORNA MJESTA EVAKUIRANIH OSOBA.....	35
10. NAČIN PROVOĐENJA SPAŠAVANJA	35
10.1. SPAŠAVANJE OSOBA S VISINE	36
10.2. SPAŠAVANJE U SLUČAJU POŽARA.....	36
10.3. SPAŠAVANJE IZ RUŠEVINA	37
11. ALAT PRIBOR I ZAŠTITNA OPREMA ZA EVAKUACIJU I SPAŠAVANJE	37
III GRAFIČKI PRILOZI	38

II TEKSTUALNI DIO

1. OPĆENITO O EVAKUACIJI I SPAŠAVANJU

Ovim se Planom utvrđuje: organizacija, postupci i mjere za osiguravanje brzog djelotvornog i u odnosu na nastali opasni događaj, primjerenog načina evakuacije i spašavanja ugroženih osoba i materijalnih dobara iz objekta KJU „Dom za socijalno i zdravstveno zbrinjavanje osoba sa invaliditetom i drugih osoba“ smještenog u ulici Nahorevska 195, Sarajevo.

Pod pojmom “evakuacija” podrazumijeva se organizovani oblik blagovremenog napuštanja lica iz ugroženog objekta, planskim putevima evakuacije, dok još nije uslijedila opasnost za njihove živote. To je ustvari samostalno kretanje ugroženih osoba ka sigurnim mjestima, korištenjem planiranih evakuacijskih puteva i izlaza.

Za potpuni uspjeh evakuacije mora postojati organizovana koordinacija svih učesnika, koji bi svaki na svoj način uticali na tok izvođenja evakuacije, kao i na preduzimanju svih potrebnih preventivnih mjera u cilju uspješnog izvođenja evakuacije ugroženih ljudi i imovine. Spašavanje osoba koje same ne mogu napustiti mjesta gdje ih je događaj zatekao, izvodi se organizirano uvježbanim postupcima i pomoću odgovarajuće opreme i sredstava. Evakuacija i spašavanje se provode prije, tokom ili nakon nastanka događaja kojim su ugroženi životi i zdravlje prisutnih osoba, odnosno koji nanose štetu materijalnim dobrima.

1.1. VRSTA EVAKUACIJE I SPAŠAVANJA

Preventivna evakuacija

Provodi se u očekivanju izvanrednog događaja (događaj nije nastao, ali je velika vjerovatnost da će se dogoditi), a obuhvata sljedeće postupke:

- evakuacija uposlenih i drugih osoba koje se nalaze u objektu;
- poduzimanje mjera za sprečavanje nastanka panike;
- isključivanje svih vrsta energije u ugroženom prostoru;
- obavještavanje profesionalnih službi i ovlaštenih osoba određenih ovim planom o predvidivim posljedicama, mogućnostima i potrebama pružanja pomoći izvan objekta;
- obustava tehnološkog postupka na siguran način – ubrzano.

Nužna evakuacija

Provodi se u što je moguće kraćem vremenu kada se iznenadni događaj već dogodio, a obuhvata sljedeće postupke:

- evakuacija uposlenih i drugih osoba koje se nalaze u objektu;
- poduzimanje mjera za sprečavanje nastanka panike;
- isključivanje svih vrsta energije u ugroženom prostoru;
- obavještavanje profesionalnih službi i ovlaštenih osoba određenih ovim planom o predvidivim posljedicama, mogućnostima i potrebama pružanja pomoći izvan objekta;
- obustava tehnološkog postupka na siguran način, a da se pritom ne dovedu u opasnost ljudski životi.

Vježbovna evakuacija

Vježbovna evakuacija i spašavanje je postupak u kojem se evakuacija i spašavanje provodi u svrhu uvježbavanja članova ekipe za evakuaciju i spašavanje sa svim osobama koje se u tom trenutku nalaze u objektu. Najmanje jednom godišnje, rukovodilac/zamjenik evakuacije i spašavanja organizuje i izvodi vježbu evakuacije i spašavanja u objektu, o čemu se vode zapisnici te predlažu poboljšanja. Sve osobe u objektu (uposlenici, studenti i stranke) dužne su aktivno sudjelovati u vježbi evakuacije i spašavanja.

Opasni događaji

Opasni događaji koji mogu nastupiti, te ugroziti osobe i imovinu su različiti po nastanku, trajanju, intenzitetu i posljedicama. Pretpostavlja se mogućnost nastanka sljedećih događaja:

- požar,
- eksplozija,
- zemljotres,
- teroristički čin.

2. OSNOVNE KARAKTERISTIKE OPASNIH DOGAĐAJA

2.1. POŽAR

Trajanje

Do dva sata eventualno i više što ovisi o mjestu nastanka požara, karakteristikama ugroženih prostora i njihovoj povezanosti, količini i požarnim karakteristikama materijala, izmjeni zraka, te početku i efikasnosti akcije gašenja požara.

Opasnosti i posljedice

Kritično djelovanje toplote, dima i otrovnih gasova na prisutne osobe već tokom prvih minuta trajanja požara. Dolazi do oštećivanja i uništavanja materijalnih dobara djelovanjem požara i primjenom sredstava u postupku gašenja. U prostorijama gdje su u upotrebi ili se skladište zapaljivi gasovi i zapaljive tečnosti postoji opasnost od eventualne eksplozije.

Evakuacija

Neposredno ugrožene osobe započinju odmah kretanje prema sigurnim prostorima. Za najkraće moguće vrijeme treba evakuaciju organizovati kao normalno kretanje svih ugroženih osoba korištenjem planiranih evakuacionih puteva i izlaza. Propisanim oznakama i uputom treba upozoriti na planirane evakuacione puteve i izlaze. Zaposlenici objekta KJU „Dom za socijalno i zdravstveno zbrinjavanje osoba sa invaliditetom i drugih osoba“ trebaju se osposobiti naročito za kontrolu ponašanja prisutnih stranaka i drugih osoba izvana i za suzbijanje paničnih postupaka u nastaloj situaciji.

Spašavanje stranaka, zaposlenika i ostalih prisutnih osoba

Organizuje se i provodi za najkraće moguće vrijeme sa uvježbanim osobama i potrebnim sredstvima u nastaloj situaciji.

Spašavanje materijalnih dobara

Provodi se za vrijeme ili nakon požara uz maksimalno angažovanje KJU „Dom za socijalno i zdravstveno zbrinjavanje osoba sa invaliditetom i drugih osoba“ tokom akcije gašenja od strane teritorijalne vatrogasne jedinice.

Ostale aktivnosti:

- početno i daljnje gašenje požara;
- sigurnosni postupci na kritičnim instalacijama i uređajima;
- pružanje prve medicinske pomoći;
- osiguranje prostora i održavanje reda;
- saniranje nastalih šteta.

2.2. EKSPLOZIJA

Trajanje:

Događaj je vrlo kratkog trajanja (dijelovi sekunde) i iznenadan.

Opasnosti i posljedice

Osobe koje su se zatekle u području djelovanja eksplozije, osim njenim fizičkim učinkom ugrožene su i nastalim plinovitim produktima, prašinom, pokidanim instalacijama i eventualno oslobođenim medijima. Moguća je pojava paničnog ponašanja prisutnih osoba. Očekuje se oštećenje dijelova objekta, instalacija i opreme. Vjerovatan je i nastanak požara.

Evakuacija

Evakuaciju je potrebno organizovati u najkraćem vremenu korištenjem sigurnih puteva i izlaza, nadzirati njen tok i suzbijati pojave paničnog ponašanja.

Spašavanje stranaka, zaposlenika i ostalih prisutnih osoba

Provodi se odmah po nastalom događaju osobama i sredstvima koja odgovaraju nastaloj situaciji, a po pravilu prema sljedećim fazama:

- utvrđivanje položaja blokiranih osoba;
- određivanje najpovoljnijeg načina spašavanja s potrebnim osiguranjima od mogućeg naknadnog rušenja;
- oslobađanje blokiranih osoba i pružanje potrebne medicinske pomoći.

Spašavanje materijalnih dobara:

Provodi se za vrijeme ili nakon požara uz maksimalno angažovanje zaposlenika KJU „Dom za socijalno i zdravstveno zbrinjavanje osoba sa invaliditetom i drugih osoba“ i tokom akcije gašenja od strane vatrogasnog društva.

Ostale aktivnosti:

- gašenje eventualnog požara;
- sigurnosni postupci na konstruktivnim elementima, instalacijama i uređajima;
- osiguranje objekta i održavanje reda;
- spašavanje imovine i saniranje nastalih šteta.

2.3. ZEMLJOTRES

Trajanje

Vrlo kratko (sekunde). Događaj je iznenadan.

Opasnosti i posljedice

Opasnost od zatrpavanja stranaka, zaposlenika i ostalih prisutnih osoba i materijalnih dobara, te njihovo ugrožavanje prašinom i eventualno oslobođenim štetnim medijima. Pojava paničnog ponašanja je vrlo vjerojatna. Moguća je pojava požara.

Evakuacija

Evakuaciju je potrebno organizovati u najkraćem vremenu korištenjem sigurnih puteva i izlaza, nadzirati njen tok i suzbijati pojave paničnog ponašanja.

Spašavanje stranaka, zaposlenika i ostalih prisutnih osoba

Provodi se nakon događaja sa snagama i sredstvima koja su primjerena stepenu porušenosti objekta. Ove postupke potrebno je obaviti u što kraćem roku.

Ostale aktivnosti

- gašenje požara;
- osiguranje objekta i održavanje reda;
- potrebni građevinsko-tehnički zahvati;
- saniranje štete.

2.4. TERORISTIČKI ČIN

Trajanje

Trajanje događaja kao i opasnosti mogu biti vrlo različiti.

Evakuacija

Provodi se po otkrivanju određene opasnosti organizovanim kretanjem prisutnih osoba korištenjem sigurnosnih puteva i izlaza do zone izvan potencijalnih opasnosti.

Ostale aktivnosti

- otklanjanje uočenih opasnosti isključivo angažovanjem specijalizovanih osoba ili ekipa
- osiguranje objekta i održavanje reda

3. NAČIN OTKRIVANJA OPASNOSTI, DOJAVA I UZBUNJIVANJE

Otkrivanje i dojavu požara i općenito poremećaja na građevini, opremi i instalacijama, koji bi mogli izazvati opasnost po život i zdravlje osoba i imovinu, vrše svi zaposleni. Dojavu obavljaju lično ili telefonom i to: Direktora, Odgovornom licu za poslove zaštite od požara . Oni će dalje procjenjivati situaciju i poduzimati potrebne mjere (dojavu, uzbunjivanje, evakuacija, pozivanje vanjskih službi i sl.).

Isti postupak provodi se i u slučaju pojave opasnosti od bilo koje elementarne nepogode.

Sistem obavještanja:

- telefon,
- mobilni telefon,
- sistem osobne veze.

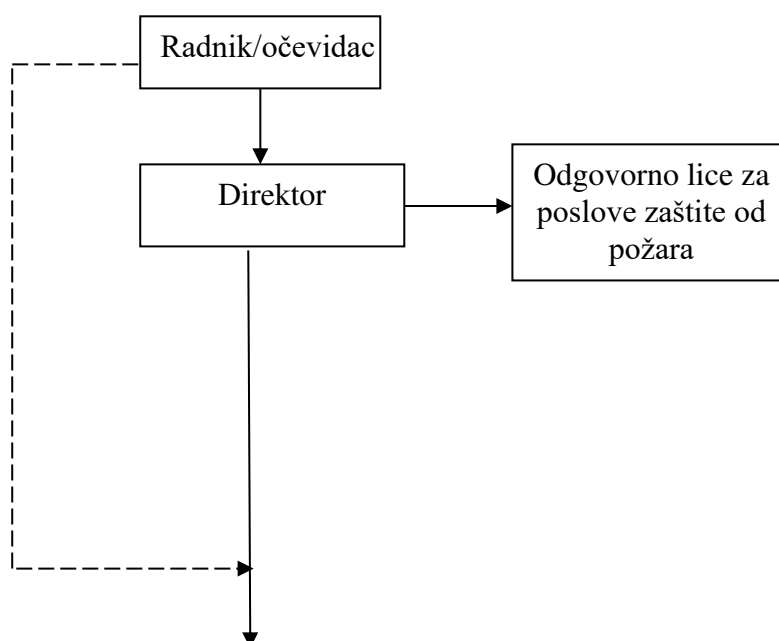
Dojavu iznenadnih događaja treba obaviti na sljedeće brojeve telefona:

- Direktor: 06__/____-____
- Odgovorno lice za poslove zaštite od požara 06__/____-____

Način davanja uzbune:

Za davanje uzbune na lokaciji u slučaju iznenadnog događaja, s obzirom da je uvijek prisutan dežurni na objektu, koristiti glas, mobilne telefone, te radio stanice. Hitno odrediti osobe koje će obići sve prostorije u objektu i sistemom osobne veze obaviti uzbunjivanje.

Zapovjed za uzbunjivanje daje direktor, osoba koja ga u odsutnosti zamjenjuje, odgovorno lice za poslove zaštite od požara, i/ili radnici koji su osposobljeni za rukovođenje evakuacijom i spašavanjem.



Slika 1. Šema dojave u slučaju iznenadnog događaja

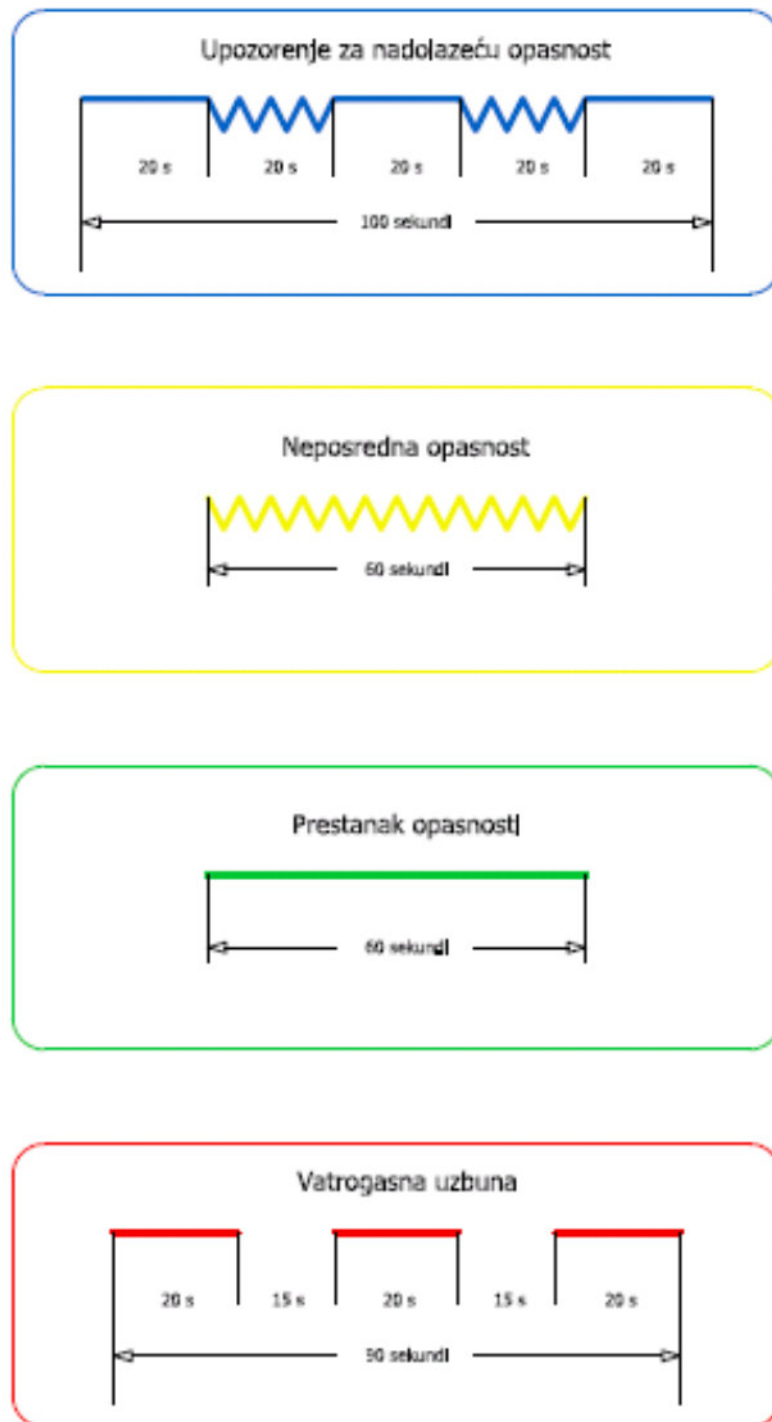
Tabela 1. Sistem telefonske veze (važniji brojevi telefona)

NAZIV ORGANA	POZIV NA TELEFON
Policija	122
Vatrogasci	123
Centar za obavještanje i uzbunjivanje	121
Stanica hitne pomoći	124
Elektrodistribucija	080 020 133
KJKP Vodovod i kanalizacija	033 210 707
KJKP Sarajevogas	036 445 120

Svaki radnik dužan je da ako uoči vršenje protupravne radnje od strane trećih lica na objektu istu prijaviti odgovornim osobama.

Način davanja uzbune

Uzbuna se u slučaju iznenadnog događaja širih razmjera daje propisanim znakova za uzbunjivanje u BiH.



Slika 2. Znakovi za uzbunjivanje

Ploče s propisanim znakovima trebaju da se nalaze po poslovnom prostoru.

4. ZAHTJEVI SIGURNOSTI ZA EVAKUACIJSKE PUTEVE I IZLAZE

4.1. OPĆE ODREDBE

U slučaju potrebe napuštanja objekta zbog neke opasnosti karakteristično je ponašanje osoba, obzirom da svi istovremeno najvećom mogućom brzinom kreću prema izlazu. Ovo dovodi do nagomilavanja osoba na unutrašnjim saobraćajnicama i izlazima. Ukoliko je kapacitet saobraćajnica mali, doći će do guranja i zatim do paničnog ponašanja cijele grupe osoba. Element koji određuju efikasnost brze evakuacije je vrijeme za koje se evakuacija mora izvršiti. Na osnovu maksimalno dopuštenog vremena evakuacije i broja ljudi koji se mogu nalaziti u objektu – prostoru u momentu pojave požara određujemo sve ostale elemente koji omogućavaju evakuaciju, kao što su širina prolaza, broj i dimenzija vrata i stepeništa i dr.

U principu svaki prolaz ili izlaz mogu da posluže za evakuaciju. Međutim svaki prolaz ne može se smatrati za požarni izlaz. Pravi požarni izlaz je onaj koji vodi u slobodan prostor ili hodnik koji je neposredno vezan za slobodan prostor. Izvedba, uređenje, održavanje i korištenje planiranih evakuacijskih putova i izlaza treba biti takvo da je u najvećoj mogućoj mjeri izbjegnuto narušavanje sigurnosti prisutnih osoba kod nastanka opasnog događaja. Evakuacioni putevi i izlazi moraju svojom dužinom i propusnom moći osiguravati napuštanje ugroženih prostora u vremenu kraćem od vremena nastanka kritičnih uslova za život i zdravlje požarom ugroženih osoba. Ukupna širina puteva evakuacije računa se po formuli:

$$\check{S} = n \times 0.6/n_e$$

\check{S} - širina izlaza

n - stvarni broj korisnika u prostoru ili u više prostorija

n_e - računski broj korisnika u prostoru ili u više prostorija

Za proračun ukupne širine evakuacijskih puteva uzima se u obzir i položaj etaže u građevini:

- 1) Prizemlje - jedinica prolaza iznosi 0,6 m za 100 ljudi ($n_e = 100$)
- 2) Etaže iznad prizemlja - jedinica prolaza iznosi 0,6 m na 60 ljudi ($n_e = 60$)
- 3) Etaže ispod prizemlja - jedinica prolaza iznosi 0,6 m na 50 ljudi ($n_e = 50$)

Podrum:

$$\check{S} = n \times 0,6 / n_e = 300 \times 0,6 / 50 = 3,6 \text{ m}$$

Prizemlje:

$$\check{S} = n \times 0,6 / n_e = 300 \times 0,6 / 100 = 1,8 \text{ m}$$

Sprat:

$$\check{S} = n \times 0,6 / n_e = 300 \times 0,6 / 60 = 3,0 \text{ m}$$

Širina izlaza zadovoljava uslove za evakuaciju prisutnih osoba u prostoru.

Ako prostor ima samo jedan izlaz, nijedna tačka u prostoru ne smije biti udaljena više od 20 m. Ako prostor ima dva izlaza, nijedna tačka u prostoru ne smije biti udaljena od izlaza više od 35 m.

Izlazi bi trebali, u tom slučaju, biti raspoređeni na što većim međusobnim udaljenostima, tako da su putevi evakuacije neovisni jedni o drugim. Ako dužina puta do izlaza iz ugroženog prostora prelazi dužine navedene u prethodnom tekstu, neophodno je projektovati protivpožarni hodnik, s tim da ukupna dužina puta evakuacije ne prelazi više od 50 m.

U ovom slučaju najveća udaljenost od najudaljenije tačke u prostoru do izlaza iznosi 122 metra.

Pod hodnika mora biti ravan i bez suženja. Zidovi se u hodnicima ne smiju oblagati gorivim materijalom. Zidovi što odvajaju hodnike od ostalih ugroženih prostorija moraju biti otporni prema požaru 90 minuta. Vrata koja povezuju hodnike s prostorijama visokoga požarnog opterećenja moraju biti otporna prema požaru najmanje 90 minuta i uvijek zatvorena, a ukoliko se napajaju električnom energijom moraju biti konstruisana tako da se, u slučaju nestanka energije za napajanje, mogu otvoriti ručno. Na svim putevima za evakuaciju dopušteno je postaviti samo zaokretna vrata koja se moraju otvarati samo u smjeru izlaženja.

Putevi evakuacije prema izlaznim vratima ne smiju prolaziti pokraj ili preko prostorija ako u slučaju požara u tim prostorijama postoji opasnost za život. Ako do nekog izlaza iz objekta vodi više pristupnih puteva, dimenzije svakog od tih puteva moraju ovisiti o broju ljudi koji se njima služe. Svi izlazi iz objekta moraju voditi izravno na ulicu, dvorište ili u neki drugi sigurni prostor. Izlaz iz objekta ne smije biti niži od 2,30 m. Roba se ne smije skladištiti iznad evakuacijskih puteva.

Vrata koja vode izravno van objekta moraju biti napravljena tako da se s unutrašnje strane mogu otvarati bez ključa.

Napomena:

Vrata na putu za evakuaciju moraju biti široka najmanje 0,8 m, moraju biti zaokretna, tako da se otvaraju u smjeru izlaženja i ne smiju imati prag. Ako su vrata na putu za evakuaciju klizna ili zaokretna i šira od 1,25 m, na njima se moraju načiniti zaokretna vrata koja udovoljavaju zahtjevima (član 9. Pravilnika o tehničkim normativima za zaštitu skladišta od požara i eksplozije (Sl. novine FBiH br. 23/11).

Stepeništa namijenjena za evakuaciju moraju biti široka najmanje 80 cm i izgrađena od negoriva materijala, otpornog prema požaru najmanje 30 minuta. Svi putevi evakuacije i izlazi iz objekta u slučaju požara moraju biti vidljivo označeni u skladu sa Evropskom direktivom 92/58/EEC, uočljivim svjetlosnim znakovima, postavljenim na propisanoj visini. Pri označavanju izlaza iz objekta ne smiju se koristiti jako osvijetljeni znakovi namijenjeni drugoj svrsi, niti se smije zaklanjati put vidljivosti znakova evakuacije.

Označavanje izlaza

Put za evakuaciju iz objekta prema sigurnom prostoru mora biti neprekidan, ravan, sa što manje zavoja, uvijek slobodan i nezakrčen. Iznad evakuacijskih puteva ne smiju biti materijali koji gorenjem, kapanjem ili na drugi način ugrožavaju sigurnu evakuaciju. Prema Pravilniku o tehničkim normativima za zaštitu skladišta od požara i eksplozije (Sl. novine FBiH br. 23/11), član 8, smjer prema izlazu za evakuaciju označava se na podu i na zidovima žutom strelicom. Put za evakuaciju mora biti širok najmanje 0,8 m i ograničen svijetlozelenim trakama širine 10 cm. Skladišta moraju biti snabdjevena nužnom rasvjetom koja se automatski uključuje

nestankom električne energije i koja osigurava rasvjetu u skladištu u slučaju požara u trajanju od najmanje 60 minuta.

Napomena:

Evakuacija iz prostora prizemlja i sprata je omogućena kroz glavni ulaz/izlaz u objektu kao i drugi požarni izlaz na suprotnoj strani objekta.

Ukoliko na lice mjesta, prije spašavanja, stigne pozvana PVB Kantona Sarajevo, prisutni Rukovodilac evakuacije i spašavanja iz KJU „Dom za socijalno i zdravstveno zbrinjavanje osoba sa invaliditetom i drugih osoba“ će po ubrzanom postupku upoznati komandira jedinice o broju zarobljenih osoba u objektu i njihovu tačnu lokaciju.

Potom će komandir pristigle jedinice PVB Kantona Saraje odlučiti o mjerama koje će preduzeti. U njegov rad niko nema pravo da se miješa i svi prisutni uposlenici KJU „Dom za socijalno i zdravstveno zbrinjavanje osoba sa invaliditetom i drugih osoba“ mu se trebaju staviti na raspolaganje.

Putevi evakuacije moraju uvijek biti slobodni i na putevima evakuacije ne smije se skladištiti roba. Pravci evakuacije označeni su na nacrtima u grafičkom dijelu Procjene.

Nacrti planova evakuacije, na kojima je tačno naznačen pravac kretanja u slučaju potrebe za evakuacijom, moraju biti postavljeni na odgovarajuća mjesta u poslovnom prostoru.

5. EVAKUACIONI PUTEVI I IZLAZI IZ OBJEKTA

5.1. OPĆE ODREDBE

Evakuacioni putevi i izlazi iz objekta moraju se stalno održavati u skladu s navedenim odredbama sigurnosti.

Izvedeno stanje evakuacionih puteva i izlaza zadovoljava osnovne tehničke kriterije sigurnosti za ovu vrstu objekata.

Evakuacioni proces je planiran putevima i izlazima koji su, kao i ostali elementi od važnosti za evakuaciju naznačeni na priloženim tlocrtima i postavljeni na odgovarajuća mjesta u objektu. Izvedeno stanje evakuacionih puteva i izlaza zadovoljava osnovne tehničke kriterije sigurnosti za ovu vrstu objekata.

5.2. OBAVEZE

Osnovne mjere i obaveze koje KJU „Dom za socijalno i zdravstveno zbrinjavanje osoba sa invaliditetom i drugih osoba“ treba provoditi u normalnim uslovima su:

- da vrše periodične preglede puteva evakuacije, izlaza, oznaka puteva evakuacije, natpisa o rokovima predviđenim odgovarajućim aktima, o čemu treba da postoji evidencija;

- da u saradnji sa profesionalnim vatrogasnom jedinicom ili ovlaštenim pravnim licem izvodi praktične vježbe evakuacije i spašavanja osoba iz objekta;
- da u svom programu obuke obuhvati sve zaposlenike koji učestvuju u akciji evakuacije;
- puteve evakuacije stalno održavati slobodne i prohodne i označene propisnim vidnim oznakama;
- ažurirati spiskove i popunjenost neophodnog broja zaposlenika na koje se računa u slučaju požara;
- lica koja dežuraju moraju imati ključeve za otključavanje svih izlaza;
- stalna kontrola za stanje sigurnosti evakuacionih puteva i izlaza dužnost je svih zaposlenika, a posebno onih sa zaduženjima koja utvrđuje Plan zaštite objekta ili Pravilnici o zaštiti od požara i zaštiti na radu.

O uočenim promjenama stanja ili nedostacima na evakuacionim putevima i izlazima odmah se obavještavaju neposredni Rukovodioci koji moraju organizovati njihovo brzo otklanjanje i dovođenje u sigurno stanje.

5.3. PRORAČUN PUTA I VREMENA EVAKUACIJE

Vrijeme i dužina puta evakuacije je proračunato za najnepovoljniji slučaj.

a) dužina puta za evakuaciju iz objekta iznosi:

- kretanje osobe po horizontalnoj površini $dp_1 = 101 \text{ m}$
- kretanje osobe po stepeništu $dp_2 = 21 \text{ m}$

Ukupna dužina puta za evakuaciju iznosi:

$$Dp = dp_1 + dp_2 = 101 \text{ m} + 21 \text{ m} = 122 \text{ m}$$

Vrijeme evakuacije je proračunato na osnovu francuskih propisa za javne objekte (Reglement de securite contre l'incendie dans les etablissements recevent du publik):

b) brzina kretanja osobe pri evakuaciji iznosi:

- za kretanje osobe po stepeništu: $v_s = 0,6 \text{ m/s}$
- za kretanje osobe po podestu: $v_s = 1,4 \text{ m/s}$
- za kretanje osobe po rampi: $v_s = 0,6 \text{ m/s}$

Vrijeme evakuacije je izračunato po obrascu:

$$t_e = t_{pe} + t_k = 30 + 107 = 137 \text{ s,}$$

gdje je:

t_e - vrijeme evakuacije

t_{pe} - vrijeme pripreme evakuacije i napuštanja kancelarije ($t_{pe} = 30 \text{ s}$)

t_k - vrijeme kretanja od kancelarije do izlaza u sigurno područje

U pogledu uspješnosti provođenja evakuacije, prostori i prostorije objekta se dijele na jednu evakuacijsku zonu kako je to označeno na priloženim tlocrtima ovog Plana.

6. OSPOSOBLJAVANJE I UVJEŽBAVANJE ZAPOSLENIKA ZA PROVOĐENJE EVAKUACIJE I POSEBNE PREVENTIVNE MJERE

- Sva lica koja rade ili borave u objektima gdje se okuplja veći broj lica moraju biti upoznata i obučena za postupanje po planu evakuacije;
- Najmanje jednom godišnje mora se organizovati praktična vježba po planu za evakuaciju, uz učešće svih zaposlenih lica u tom objektu, a po mogućnosti i ostalih korisnika ili posjetilaca;
- Redovno vršiti svakih šest mjeseci kontrolu aparata za gašenje požara i instalacije za dojavu požara;
- Redovno kontrolisati elektroinstalacije;
- Odmah otklanjati uočene nedostatke na instalacijama i uređajima koji su u funkciji bezbjedne, efikasne i pravovremene evakuacije (pomenute instalacije iz prethodne tačke, instalacije vatrodojave, ventilacije i klimatizacije, instalacije otvora za odvod dima i dr.);
- Obavezno izvršiti obuku radnika prije stupanja na rad, kao i provjeru znanja iz oblasti zaštite od požara,
- Redovno vizuelno provjeravati ispravnost i funkcionalnost vrata koja služe za evakuaciju, ventilaciju, obilježnost puteva evakuacije, raspored aparata za gašenje požara;
- Po objektu redovno svakog dana provjeravati da li se nalazi uputstvo u slučaju požara na svom mjestu i šematski prikaz prostorije u odnosu na druge prostorije sa smjerom najkraćeg puta za evakuaciju,
- Obezbijediti nesmetan pristup razvodnim tablama za isključenje struje u slučaju hitnosti, aparatima za gašenje požara.

7. ORGANIZACIJA EVAKUACIJE I SPAŠAVANJE

7.1. OPĆE ODREDBE

U pogledu uspješnosti provođenja evakuacije, KJU „Dom za socijalno i zdravstveno zbrinjavanje osoba sa invaliditetom i drugih osoba“ svrstan je u dvije evakuacijske zonu kako je to označeno na priloženim tlocrtima ovog Plana. Cjelokupni proces evakuacije kontroliše i vodi ekipa sljedećeg sastava:

1. rukovodilac evakuacije i spašavanja (Direktor ili odgovorno lice za poslove zaštite od požara),
2. članovi (određuje ih Direktor ili odgovorno lice za poslove zaštite od požara).

Direktor utvrđuje i brine o sastavu ekipe za evakuaciju i o ažuriranju podataka. U sastav ekipa treba birati isključivo one zaposlenike koji tokom radnog vremena obavljaju poslove jedino unutar predmetnog objekta KJU „Dom za socijalno i zdravstveno zbrinjavanje osoba sa invaliditetom i drugih osoba“.

7.2. TOK EVAKUACIJE I SPAŠAVANJA

Rukovodilac evakuacije i spašavanja ili njegovi zamjenici izdaju zapovijed za organizaciju evakuacije. Nakon izdate zapovijedi, članovi ekipe za evakuaciju i spašavanje obavještavaju službenike i druge osobe koje se zateknu u zoni evakuacije o potrebi za evakuacijom te ih organizovano u koloni usmjeravaju prema unaprijed predviđenim evakuacijskim izlazima do mjesta okupljanja izvan objekta. Službenici koji u trenutku oglašavanja uzbune imaju stranke u svojim prostorima, dužni su se pobrinuti za njihovu evakuaciju. Za evakuaciju invalidnih osoba i/ili osoba s teškoćama u kretanju, uz ekipu za evakuaciju, zaduženi su nadređeni službenici, koji su dužni uvijek znati njihov raspored rada i radno mjesto. U toku evakuacije i na mjestu okupljanja nakon evakuacije, treba poduzeti sve mjere za sprečavanje panike. Nakon evakuacije osoba iz zone evakuacije, zaduženi član ekipe za evakuaciju i spašavanje provjerava dozivom "Ima li koga?", odnosno pregledom, jesu li sve osobe, zatečene u ugroženom objektu objekat napustile, pazeći pritom da ne ugrozi vlastiti život i zdravlje. Član ekipe za evakuaciju i spašavanje, zadužen za obilazak zone za evakuaciju, izvještava rukovodioca evakuacije i spašavanja da su sve osobe evakuisane iz zone evakuacije. Prestanak opasnosti oglašava općinski operativni centar CZ, odnosno rukovodilac ili zamjenik rukovodioca evakuacije i spašavanja, ako je on izdao znak za uzbunjivanje, te odlučuje o povratku na radna mjesta, odnosno o uključivanju dijela službenika u potrebne aktivnosti ili prestanku rada za taj dan.

ZADUŽENJA KOD PROVOĐENJA EVAKUACIJE I SPAŠAVANJA

Rukovodilac evakuacije i spašavanja:

- Upoznaje se s Planom evakuacije i spašavanja;
- Uključuje odnosno naređuje uključivanje, sredstava za uzbunjivanje, s obzirom na događaj, propisanim znacima;
- Prema procjeni stepena ugroženosti prisutnih stranaka, zaposlenika i ostalih osoba naređuje provođenje evakuacije iz ugroženih zona, te koordinira njihov rad i kontroliše izvršenje;
- Prema nastaloj potrebi i ličnoj procjeni, traži pomoć od odgovarajućih vanjskih subjekata i s njima saraduje tokom obavljanja njihovih poslova;
- Određuje mjesto za evakuisane osobe;
- Odlučuje o načinu uzbunjivanja prisutnih stranaka, zaposlenika i ostalih prisutnih osoba izvana;
- Organizira osobe za evakuaciju i u koloni ih usmjerava prema evakuacijskim izlazima;
- Poduzima mjere za sprečavanje panike tokom evakuacije te na mjestu okupljanja nakon evakuacije;
- Brine se da su evakuacijski putevi čisti, prohodni i otvoreni za izlaz u siguran i/ili slobodan prostor;
- Brine se da informacije o događaju zbog kojeg se obavlja evakuacija, budu kratke i jasne s napomenom da nema opasnosti po život službenika te da se disciplinirano bez panike evakuiraju iz objekta;
- Izdaje zapovijed o isključenju energenata te uređaja za rad (prema potrebi);
- Poziva u pomoć druge službe;
- Smiruje osobe koje je zahvatila panika i prema potrebi ih odvaja od ostalih osoba radi sprečavanja širenja panike;
- Organizira pružanje prve pomoći ozlijeđenima na mjestu događaja ako je to moguće;
- Sastavlja zapisnik nakon završene evakuacije i spašavanja;
- Izvještava i suraduje tokom evakuacije sa direktorom ili zaposlenikom koji ga zamjenjuje.

Ako se na intervenciju pozove vatrogasno društvo, nakon njezina dolaska na mjesto događaja, rukovođenje cjelokupnom akcijom evakuacije i spašavanja preuzima zapovjednik navedenog društva uz usku saradnju sa rukovodiocem za evakuaciju i spašavanje objekta.

Svi članovi ekipa za evakuaciju:

Po zapažanju neposredne opasnosti ili nakon primljene naredbe:

- Odmah započinju s organizacijom evakuacijskog procesa, izvještavajući prisutne osobe o potrebi evakuacije, na način kojim se neće uznemiriti, te djelujući protiv eventualnih pojava paničnog ponašanja;
- Postupaju prema naredbama Rukovodioca ekipe i izvještavaju ga o toku evakuacije;
- Samostalno poduzimaju hitne mjere, ne izlažući se pri tom nepotrebnim opasnostima, kojima se osigurava brža i sigurnija evakuacija.

Svi ostali zaposlenici:

Po zapažanju neposredne opasnosti na nalog članova ekipa za evakuaciju ili na znak uzbune, dužni su:

- Učestvovati i podržavati organizovani evakuacijski proces,
- Pridržavati se svih naredbi datih od osoba zaduženih za evakuaciju,
- Zadržavati se na utvrđenom mjestu do obavjesti o završetku akcije,
- Tokom evakuacije izvršavati naredbe zaduženih osoba za evakuaciju.

Prisutne stranke i osobe izvana:

Moraju se na odgovarajući jednostavan način, uključiti u proces evakuacije, uz nadzor zaposlenika KJU „Dom za socijalno i zdravstveno zbrinjavanje osoba sa invaliditetom i drugih osoba“.

Operativni štab:

U slučaju pojave većeg požara i evakuacije ugroženih lica može se formirati operativni štab za koordinaciju i sprovođenje evakuacije i spašavanja ugroženih lica.

U sastav operativnog štaba ulaze:

- Komandant štaba CZ ili lice koje on ovlasti,
- Rukovodilac akcijom gašenja,
- Direktor,
- Odgovorno lice za poslove zaštite od požara,
- Stručna lica Elektrodistribucije i Vodovoda (po potrebi).

8. POSTUPCI NAKON PROVEDENE EVAKUACIJE

Nakon provedene evakuacije i okupljanja radnika na zbornim mjestima, rukovodilac evakuacije i spašavanja, procjenjuju situaciju u okviru koje:

- Provjeravaju jesu li svi radnici napustili građevine;
- Određuju radnje koje treba poduzeti na nužnom saniranju posljedica iznenadnog događaja (gašenje požara i sl.);
- Određuju radnje, koje treba poduzeti radi provođenja akcije spašavanja osoba koje su blokirane u dijelovima građevine (korištenje opreme za izvođenje spašavanja, određivanje rasporeda i redoslijeda spašavanja i sl.);
- Otpuštaju kućama preostale osobe koje ne mogu sudjelovati u daljnjim akcijama.
- Smještaj opreme i dokumentacije u druge objekte;
- Teže povređene osobe se odvoze u nadležnu ljekarsku ustanovu.

9. ZBORNA MJESTA EVAKUIRANIH OSOBA

Svi zaposlenici kao i ostala lica nakon izlaska iz građevina, u slučaju vanrednih događaja, moraju se okupiti na zbornim mjestima koja su određena za okupljanje na otvorenom prostoru. Na zborna mjesta za okupljanje moraju doći i radnici u svim slučajevima vanrednih događaja osim iznenadnih događaja kao što su olujni vjetrovi, tuča i širenje oblaka opasnih tvari u vanjskom prostoru.

U tim slučajevima treba postupiti prema sljedećem:

- Ne napuštati građevine;
- Smjestiti se u najsigurnije unutarnje prostorije;
- Čvrsto i po mogućnosti nepropusno zatvoriti sve vanjske otvore na građevini, odnosno prostorijama;
- U suradnji i po zapovijedi rukovoditelja evakuacije i spašavanja isključiti iz upotrebe sve instalacije, strojeve i uređaje koji bi mogli izazvati akcidentne situacije;
- Nakon prolaska opasnosti postupiti prema uputama rukovodioca evakuacije i spašavanja.

Na lokaciji se određuje sljedeće zborna mjesto za okupljanje na otvorenom prostoru:

ZBORNO MJESTO BROJ 1: LOKACIJA ISPRED OBJEKTA

Nakon okupljanja radnici moraju:

- mirno sačekati daljnja naređenja i upute;
- ne smiju stvarati naknadnu paniku;
- ne smiju se razilaziti niti se samovoljno ponašati;
- ne smiju se vraćati u objekat dok za to ne dobiju odobrenje rukovodioca evakuacije da je ulaz siguran.

Na zbornom mjestu Rukovodilac evakuacije treba:

- utvrditi jesu li svi radnici napustili objekat;
- ako radnici nisu na broju, poduzeti akcije spašavanja;
- obaviti koordinaciju daljnjeg djelovanja s drugim Rukovodiocima evakuacije i spašavanja, i zapovjednikom vatrogasnog društva;
- organizirati pružanje prve pomoći ozlijeđenima, a teže ozlijeđene uputiti u medicinske ustanove (prva pomoć, dom zdravlja, bolnica).

10. NAČIN PROVOĐENJA SPAŠAVANJA

U svim slučajevima, kad evakuacija radnika nije provedena u potpunosti, pristupa se akciji spašavanja preostalih osoba.

U ovoj akciji sudjeluju:

- Rukovodilac evakuacije i spašavanja i osobe koje on odredi;
- Pripadnici vatrogasne jedinice;

- Prema potrebi stručne osobe drugih organizacija.

Rukovodilac evakuacije i spašavanja, u okviru svog djelokruga rada, utvrđuju putem izviđanja sljedeće:

- Koliko je osoba ugroženo i gdje se nalaze;
- Kakva im neposredna opasnost prijeti;
- Da li je nastupila panika;
- Koji su hodnici i stubišta neprohodni.

Istovremeno ocjenjuju koja su sredstva za spašavanje potrebna i koja su osobna i kolektivna zaštitna sredstva potrebna za radnike koji ovu akciju provode. Rukovodilac evakuacije i spašavanja ili njegov zamjenik izdaje zapovijed članovima ekipe za evakuaciju i spašavanje da pristupe organiziranom spašavanju osoba i imovine do dolaska profesionalnih službi, kada njihov komandir preuzima rukovođenje akcijom spašavanja.

Spašavanje se provodi prema sljedećim fazama:

I. FAZA	Okupljanje ekipe za spašavanje i sakupljanje PP aparata i opreme za spašavanje.
II. FAZA	Odlazak ekipe do mjesta spašavanja.
III. FAZA	Pristup spašavanju osoba iz ugroženog prostora.
IV. FAZA	Evakuisanje nezlijeđenih osoba do mjesta za okupljanje. Prijevoz ozlijeđenih osoba do zdravstvene ustanove.

Svi ključevi prostorija koje su uvijek zaključane i prostorija koje se zaključavaju izvan radnog vremena nalaze se kod direktora. Do dolaska vatrogasnog društva, u granicama mogućnosti, koristi vlastita sredstva za spašavanje.

Nakon dolaska vatrogasnog društva, koristit će se oprema za spašavanje vatrogasnog društva, a rukovođenje preuzima zapovjednik smjene vatrogasnog društva.

10.1. SPAŠAVANJE OSOBA S VISINE

Za spašavanje osoba s visine treba koristiti vlastitu raspoloživu opremu. Nakon dolaska vatrogasnog društva koristiti će se oprema za spašavanje navedene jedinice.

10.2. SPAŠAVANJE U SLUČAJU POŽARA

U slučaju požara moraju se ponajprije spašavati ugrožene osobe, a tek onda kreće akcija za konačno savladavanje požara. Rukovodilac evakuacije i spašavanja određuju način spašavanja osoba u slučaju požara. Rukovodilac evakuacije i spašavanja u saradnji s uposlenicima, odredit će mjesta na kojima će se skupiti sredstva za gašenje požara, kako bi se u što kraćem vremenu spasile osobe zaostale u gorućoj građevini. U svakom slučaju poziva se vatrogasno društvo grada.

U slučaju požara koji otežava spašavanje radnika, potrebno je:

- Odmah, uporedo s ostalim radnjama spašavanja osoba, vatrogasci pristupaju gašenju požara;
- Isključuju se instalacije koje predstavljaju opasnost u slučaju požara (električna struja, plin, sistem grijanja i dr.);
- Prilikom napuštanja ugrožene prostorije zatvaraju se prozori i vrata;
- Otvaraju se vrata i prozori na hodnicima, stubištima i prostorijama u kojima se obavlja evakuacija, odnosno, spašavanje radi odvoda dima i prevelike topline;
- Određuje se probijanje zidova, stropova i slično, kako bi se zaobišla ugrožena mjesta i obavilo spašavanje blokiranih osoba, te djelotvorna akcija gašenja požara.

10.3. SPAŠAVANJE IZ RUŠEVINA

Pretraživanje ruševina i spašavanje zatrpanih osoba obavljaju Rukovodilac evakuacije i spašavanja, pripadnici vatrogasne jedinice i radnici koji su određeni. U slučajevima rušenja zgrade ili njezinog dijela mora se odmah:

- Isključiti struju, dovod energenata, voda, sistem grijanja i dr.;
- Utvrditi kritična mjesta na koja je potrebno obratiti pažnju;
- Utvrditi mjesta odakle se javljaju zatrpani i ozlijeđeni;
- Utvrditi dijelove zgrade koji bi se tokom spašavanja mogli srušiti, te poduzeti mjere otklanjanja opasnosti od rušenja.

Spašavanje osoba iz ruševina treba obavljati krajnje oprezno kako ne bi došlo do ozljeda osoba ili novih ozljeda već ozlijeđenih osoba. Pri spašavanju treba koristiti namjenski alat i opremu, a u krajnjem slučaju i građevinsku mehanizaciju pod nadzorom građevinskih stručnjaka.

11. ALAT PRIBOR I ZAŠTITNA OPREMA ZA EVAKUACIJU I SPAŠAVANJE

Na temelju procjene nužne potrebe nabavlja se alat, pribor i zaštitna oprema za evakuaciju i spašavanje, a u skladu sa Odlukom o vrsti i minimalnim količinama sredstava potrebnih za sprovođenje lične i kolektivne zaštite građana i zaposlenika u poslovnim objektima i stambenim zgradama od prirodnih i drugih nesreća („Službene novine Federacije BiH“, broj 23/04 i 58/06).

**Za KJU „Dom za socijalno i zdravstveno
zbrinjavanje osoba sa invaliditetom i drugih
osoba“**

1. _____

2. _____

/ime i prezime/

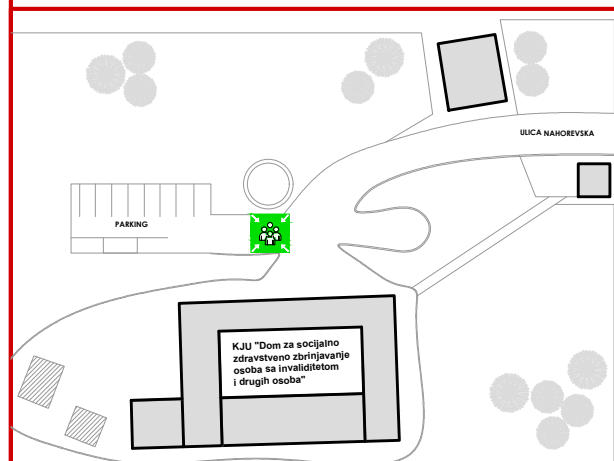
III GRAFIČKI PRILOZI

KJU "Dom za socijalno zdravstveno zbrinjavanje osoba sa invaliditetom i drugih osoba"

SARAJEVO

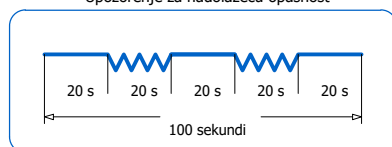
PODRUM

PLAN EVAKUACIJE I SPAŠAVANJA



ZNAKOVI ZA UZBUNJIVANJE/

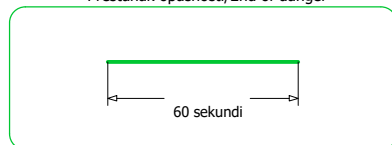
Upozorenje za nadolazeću opasnost



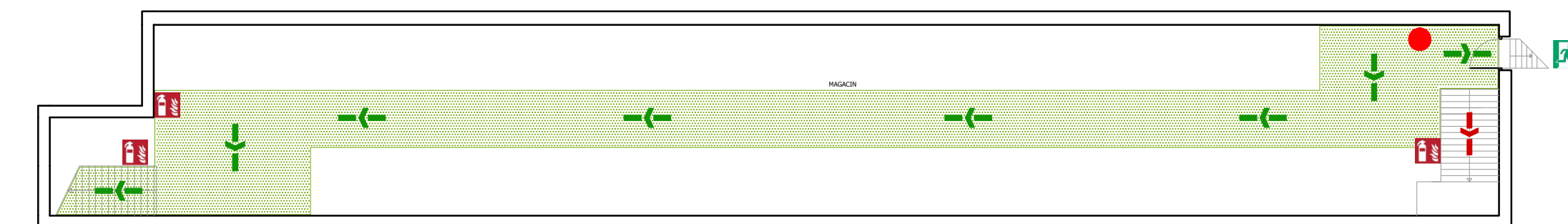
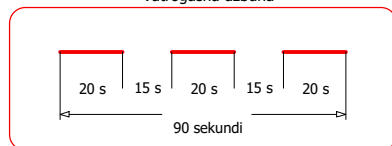
Neposredna opasnost



Prestanak opasnosti/End of danger



Vatrogasna uzbuna



LEGENDA:

	Izlaz		Zidni hidrant		Elektro ormar		Smjer evakuacije		Koridor za evakuaciju
	PP aparat		Ručni javljač požara		Nalazite se ovdje		Alternativni smjer		Mjesto okupljanja

ŠTO NAPRAVITI U SLUČAJU POŽARA

1. Vodite brigu o svojoj i tuđoj sigurnosti

- Upozorite ugrožene osobe
- Zatvorite vrata i prozore
- Slijedite sigurnosne upute
- Koristite označene putove evakuacije



2. Upotrijebite vatrogasni aparat

- Oslobodite osigurač
- Pripremite vatrogasni aparat za gašenje (prema uputama na vatrogasnom aparatu)
- Počnite sa gašenjem



3. Ispravno gasite požar

- Držite dovoljan razmak od požara
- Sredstvo za gašenje usmjerite na gorući predmet
- Više vatrogasnih aparata koristite istovremeno
- Električne uređaje **ne gasite** vodom



4. Nakon požara

- Vatrogasni aparat odmah servisirajte



VAŽNI TELEFONI :

122 - POLICIJA

123 - VATROGASCI

124 - HITNA POMOĆ



DEVELOPMENT
SECURITY
CENTER
SARAJEVO

1315

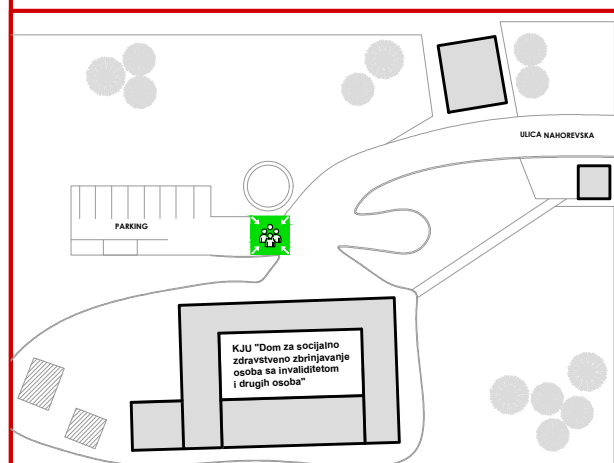
Ante Fijamenga 14b,
Sarajevo

KJU "Dom za socijalno zdravstveno zbrinjavanje osoba sa invaliditetom i drugih osoba"

SARAJEVO

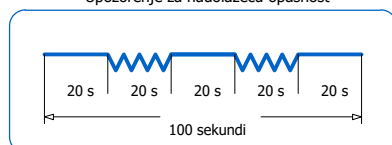
PODRUM

PLAN EVAKUACIJE I SPAŠAVANJA



ZNAKOVI ZA UZBUNJIVANJE/

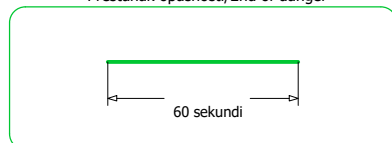
Upozorenje za nadolazeću opasnost



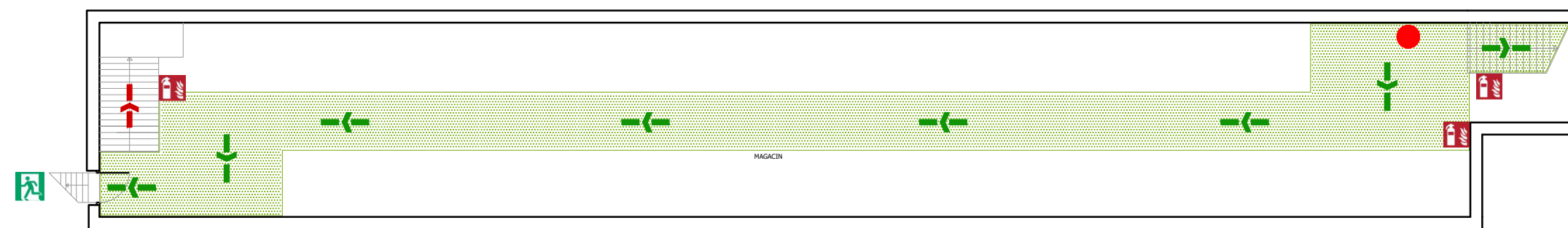
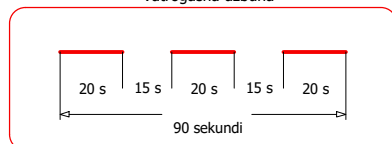
Neposredna opasnost



Prestanak opasnosti/End of danger



Vatrogasna uzbuna



LEGENDA:

Izlaz	Zidni hidrant	Elektro ormar	Smjer evakuacije	Koridor za evakuaciju
PP aparat	Ručni javljač požara	Nalazite se ovdje	Alternativni smjer	Mjesto okupljanja

ŠTO NAPRAVITI U SLUČAJU POŽARA

1. Vodite brigu o svojoj i tuđoj sigurnosti

- Upozorite ugrožene osobe
- Zatvorite vrata i prozore
- Slijedite sigurnosne upute
- Koristite označene putove evakuacije



2. Upotrijebite vatrogasni aparat

- Oslobodite osigurač
- Pripremite vatrogasni aparat za gašenje (prema uputama na vatrogasnom aparatu)
- Počnite sa gašenjem



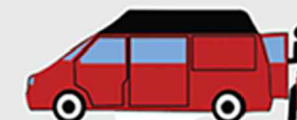
3. Ispravno gasite požar

- Držite dovoljan razmak od požara
- Sredstvo za gašenje usmjerite na gorući predmet
- Više vatrogasnih aparata koristite istovremeno
- Električne uređaje **ne gasite** vodom



4. Nakon požara

- Vatrogasni aparat odmah servisirajte



VAŽNI TELEFONI :

122 - POLICIJA

123 - VATROGASCI

124 - HITNA POMOĆ



DEVELOPMENT
SECURITY
CENTER
SARAJEVO

1315

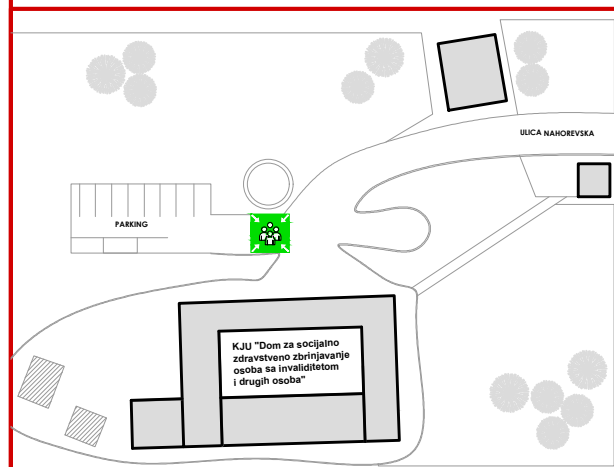
Ante Fijamenga 14b,
Sarajevo

KJU "Dom za socijalno zdravstveno zbrinjavanje osoba sa invaliditetom i drugih osoba"

SARAJEVO

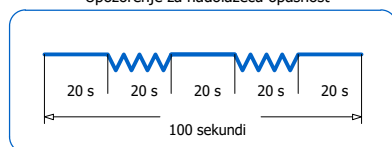
PRIZEMLJE

PLAN EVAKUACIJE
I SPAŠAVANJA



ZNAKOVI ZA UZBUNJIVANJE/

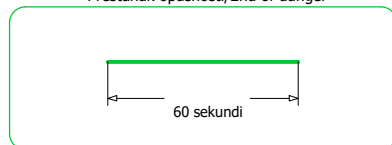
Upozorenje za nadolazeću opasnost



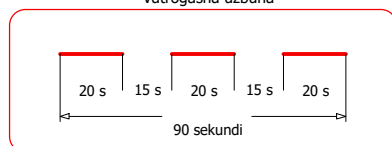
Neposredna opasnost



Prestanak opasnosti/End of danger

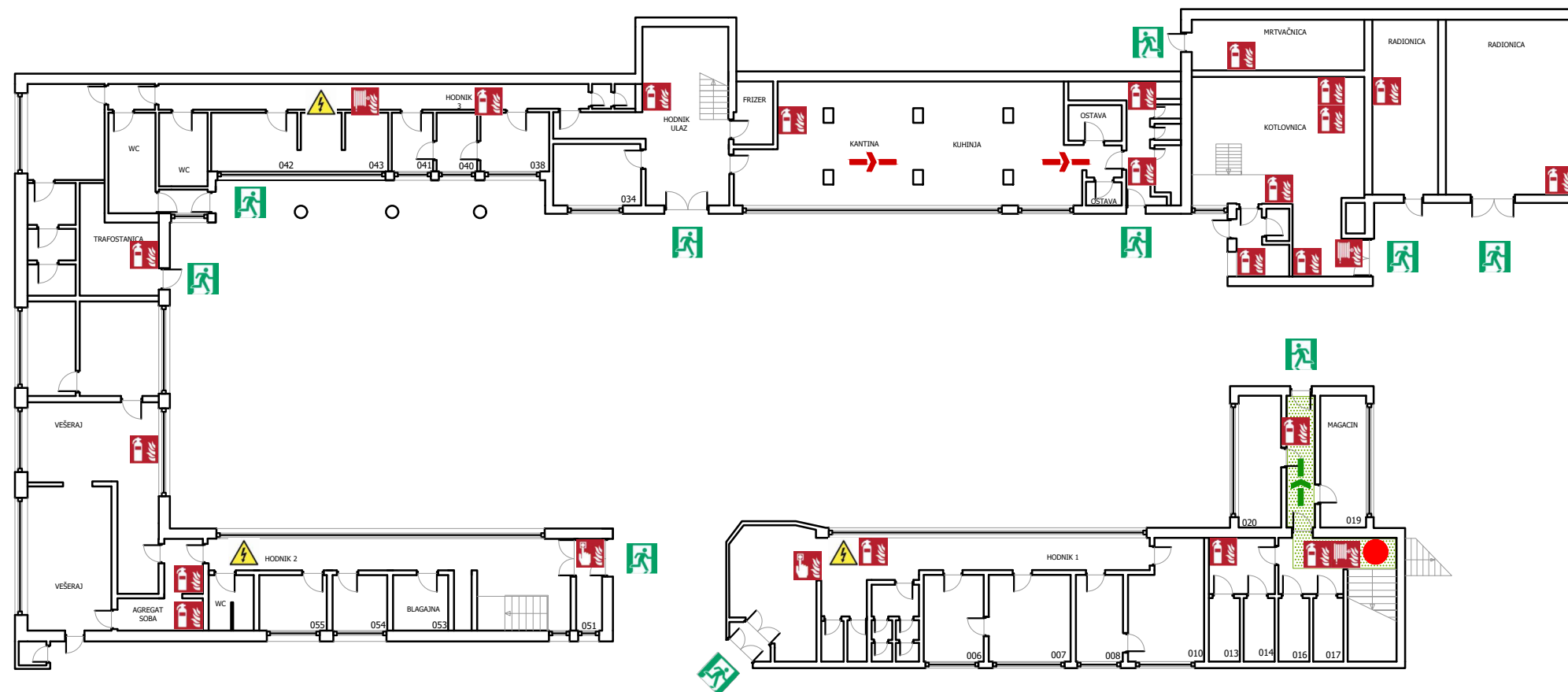


Vatrogasna uzbuna



LEGENDA:

	Izlaz		Zidni hidrant		Elektro ormar		Smjer evakuacije		Koridor za evakuaciju
	PP aparat		Ručni javljač požara		Nalazite se ovdje		Alternativni smjer		Mjesto okupljanja



ŠTO NAPRAVITI U SLUČAJU POŽARA

1. Vodite brigu o svojoj i tuđoj sigurnosti

- Upozorite ugrožene osobe
- Zatvorite vrata i prozore
- Slijedite sigurnosne upute
- Koristite označene putove evakuacije



2. Upotrijebite vatrogasni aparat

- Oslobodite osigurač
- Pripremite vatrogasni aparat za gašenje (prema uputama na vatrogasnom aparatu)
- Počnite sa gašenjem



3. Ispravno gasite požar

- Držite dovoljan razmak od požara
- Sredstvo za gašenje usmjerite na gorući predmet
- Više vatrogasnih aparata koristite istovremeno
- Električne uređaje **ne gasite** vodom



4. Nakon požara

- Vatrogasni aparat odmah servisirajte



VAŽNI TELEFONI :

122 - POLICIJA

123 - VATROGASCI

124 - HITNA POMOĆ



DEVELOPMENT
SECURITY
CENTER
SARAJEVO

1315

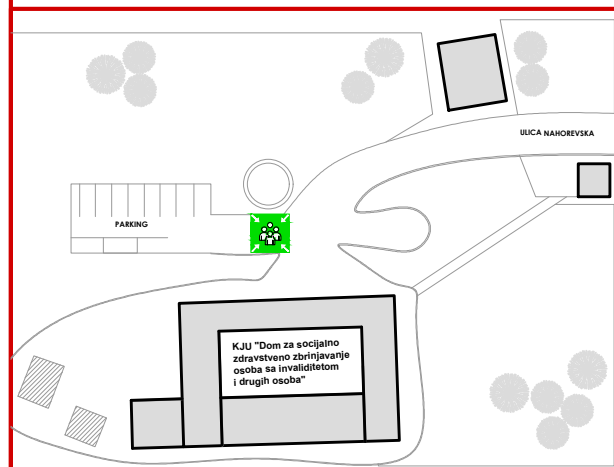
Ante Fijamenga 14b,
Sarajevo

KJU "Dom za socijalno zdravstveno zbrinjavanje osoba sa invaliditetom i drugih osoba"

SARAJEVO

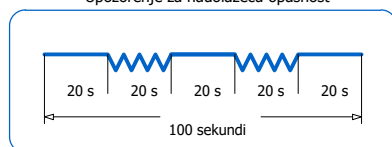
PRIZEMLJE

PLAN EVAKUACIJE
I SPAŠAVANJA



ZNAKOVI ZA UZBUNJIVANJE/

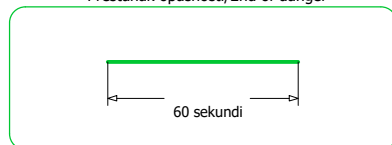
Upozorenje za nadolazeću opasnost



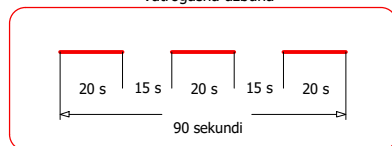
Neposredna opasnost



Prestanak opasnosti/End of danger

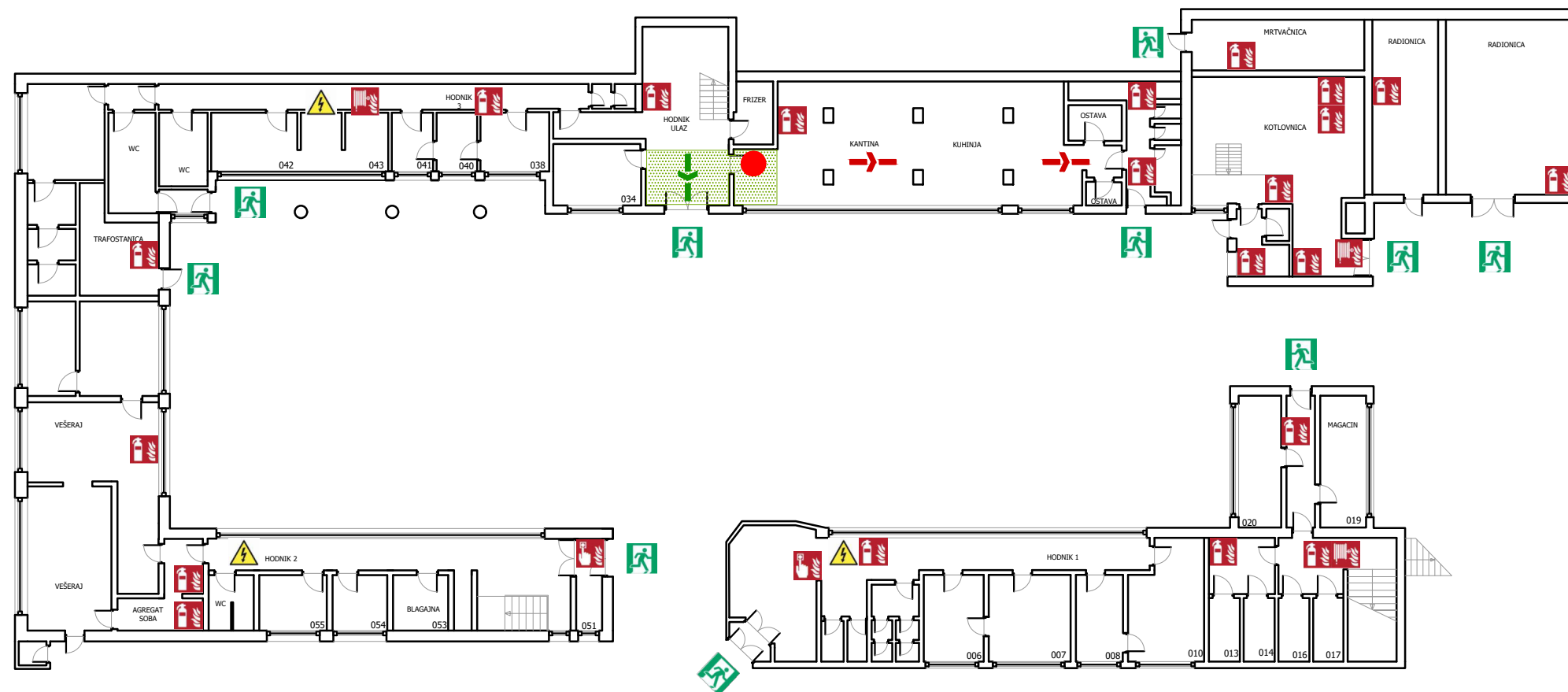


Vatrogasna uzbuna



LEGENDA:

	Izlaz		Zidni hidrant		Elektro ormar		Smjer evakuacije		Koridor za evakuaciju
	PP aparat		Ručni javljač požara		Nalazite se ovdje		Alternativni smjer		Mjesto okupljanja



ŠTO NAPRAVITI U SLUČAJU POŽARA

1. Vodite brigu o svojoj i tuđoj sigurnosti

- Upozorite ugrožene osobe
- Zatvorite vrata i prozore
- Slijedite sigurnosne upute
- Koristite označene putove evakuacije



2. Upotrijebite vatrogasni aparat

- Oslobodite osigurač
- Pripremite vatrogasni aparat za gašenje (prema uputama na vatrogasnom aparatu)
- Počnite sa gašenjem



3. Ispravno gasite požar

- Držite dovoljan razmak od požara
- Sredstvo za gašenje usmjerite na gorući predmet
- Više vatrogasnih aparata koristite istovremeno
- Električne uređaje **ne gasite** vodom



4. Nakon požara

- Vatrogasni aparat odmah servisirajte



VAŽNI TELEFONI :

122 - POLICIJA

123 - VATROGASCI

124 - HITNA POMOĆ



DEVELOPMENT
SECURITY
CENTER
SARAJEVO

1315

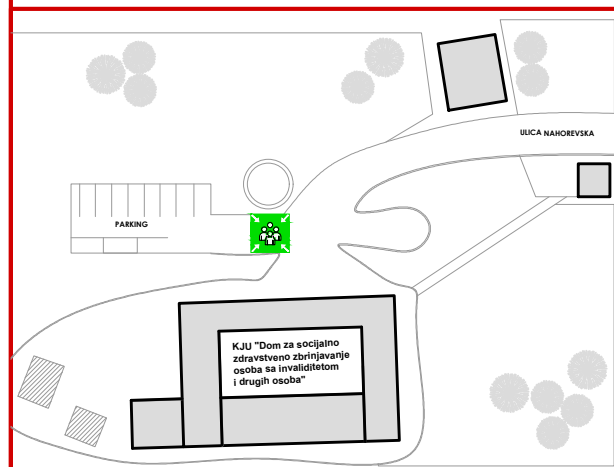
Ante Fijamenga 14b,
Sarajevo

KJU "Dom za socijalno zdravstveno zbrinjavanje osoba sa invaliditetom i drugih osoba"

SARAJEVO

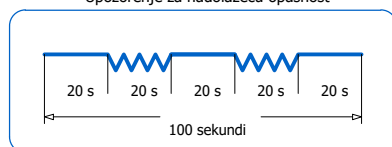
PRIZEMLJE

PLAN EVAKUACIJE
I SPAŠAVANJA



ZNAKOVI ZA UZBUNJIVANJE/

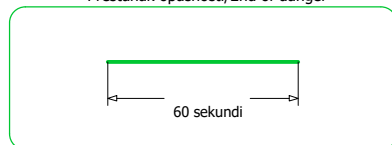
Upozorenje za nadolazeću opasnost



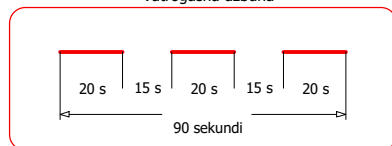
Neposredna opasnost



Prestanak opasnosti/End of danger

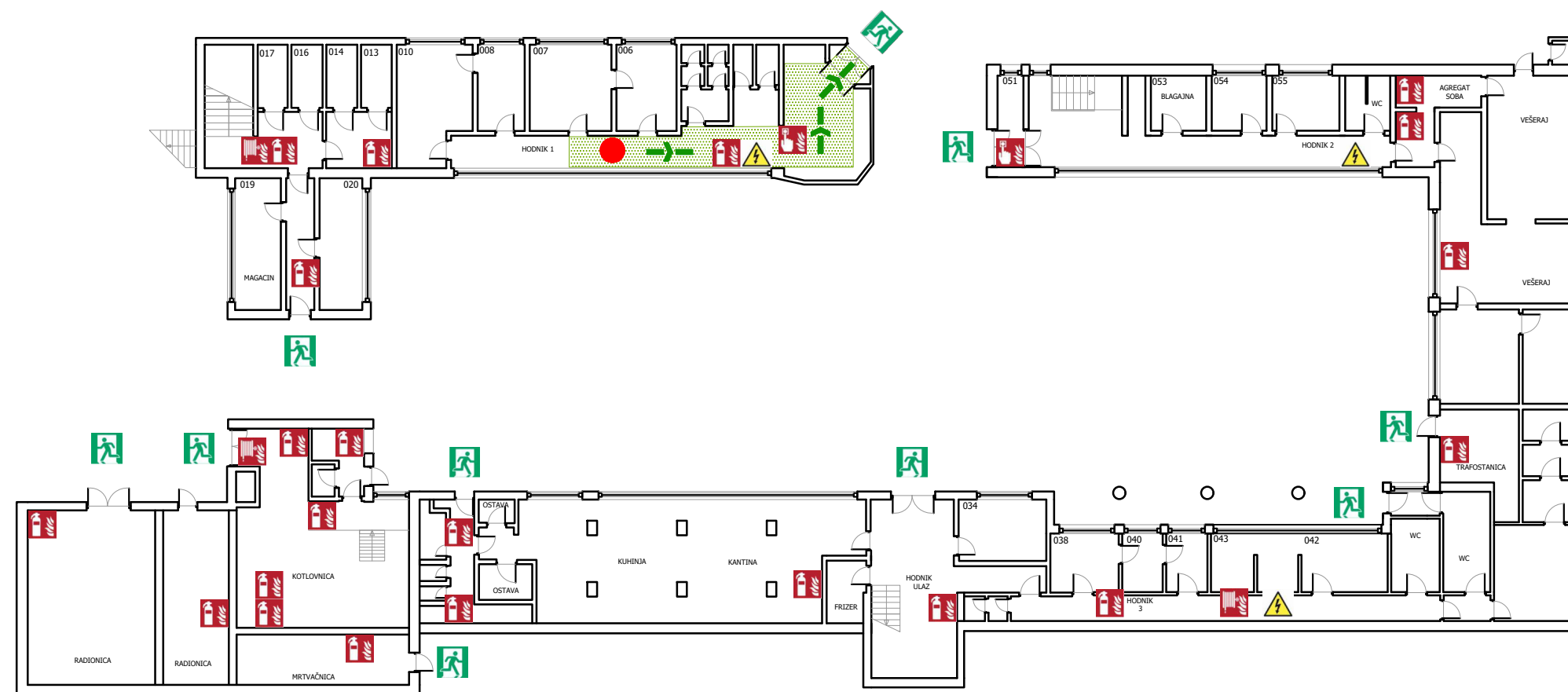


Vatrogasna uzbuna



LEGENDA:

	Izlaz		Zidni hidrant		Elektro ormar		Smjer evakuacije		Koridor za evakuaciju
	PP aparat		Ručni javljač požara		Nalazite se ovdje		Alternativni smjer		Mjesto okupljanja



ŠTO NAPRAVITI U SLUČAJU POŽARA

1. Vodite brigu o svojoj i tuđoj sigurnosti

- Upozorite ugrožene osobe
- Zatvorite vrata i prozore
- Slijedite sigurnosne upute
- Koristite označene putove evakuacije



2. Upotrijebite vatrogasni aparat

- Oslobodite osigurač
- Pripremite vatrogasni aparat za gašenje (prema uputama na vatrogasnom aparatu)
- Počnite sa gašenjem



3. Ispravno gasite požar

- Držite dovoljan razmak od požara
- Sredstvo za gašenje usmjerite na gorući predmet
- Više vatrogasnih aparata koristite istovremeno
- Električne uređaje **ne gasite** vodom



4. Nakon požara

- Vatrogasni aparat odmah servisirajte



VAŽNI TELEFONI :

122 - POLICIJA

123 - VATROGASCI

124 - HITNA POMOĆ



DEVELOPMENT
SECURITY
CENTER
SARAJEVO

1315

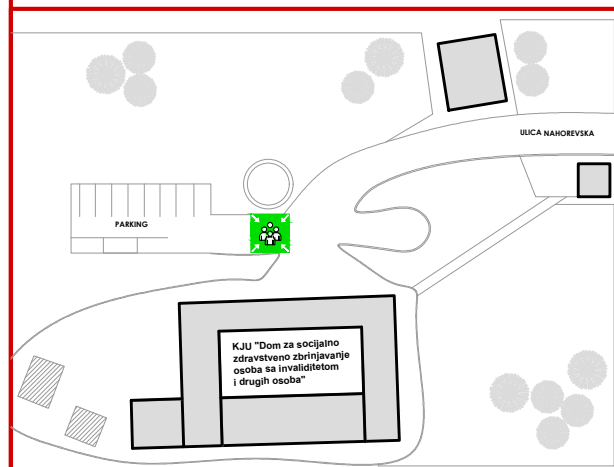
Ante Fijamenga 14b,
Sarajevo

KJU "Dom za socijalno zdravstveno zbrinjavanje osoba sa invaliditetom i drugih osoba"

SARAJEVO

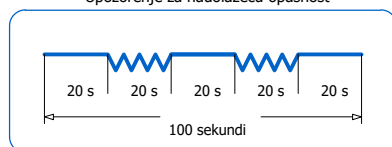
PRIZEMLJE

PLAN EVAKUACIJE
I SPAŠAVANJA



ZNAKOVI ZA UZBUNJIVANJE/

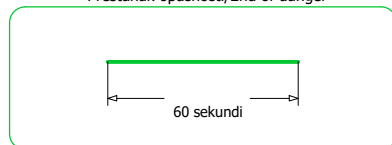
Upozorenje za nadolazeću opasnost



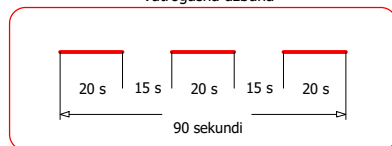
Neposredna opasnost



Prestanak opasnosti/End of danger

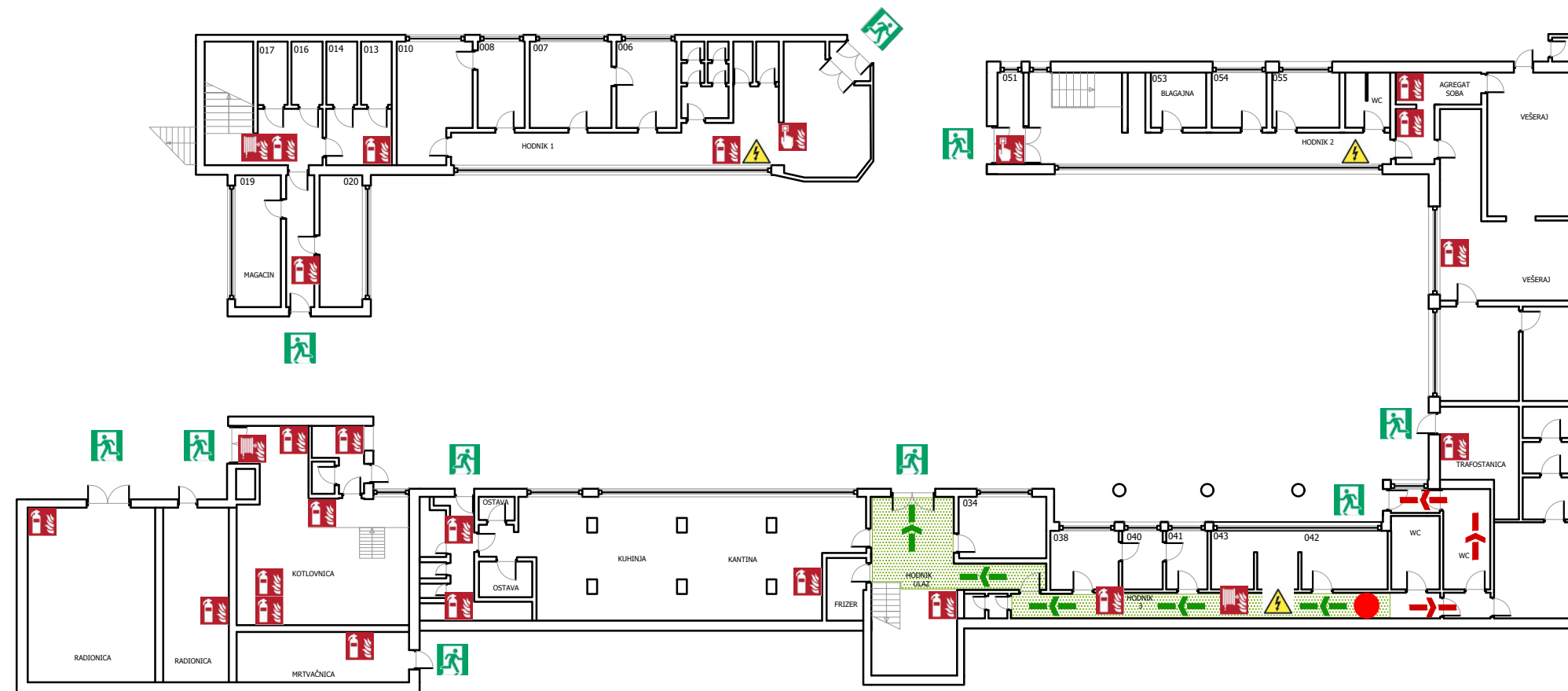


Vatrogasna uzbuna



LEGENDA:

Izlaz	Zidni hidrant	Elektro ormar	Smjer evakuacije	Koridor za evakuaciju
PP aparat	Ručni javljač požara	Nalazite se ovdje	Alternativni smjer	Mjesto okupljanja



ŠTO NAPRAVITI U SLUČAJU POŽARA

1. Vodite brigu o svojoj i tuđoj sigurnosti

- Upozorite ugrožene osobe
- Zatvorite vrata i prozore
- Slijedite sigurnosne upute
- Koristite označene putove evakuacije



2. Upotrijebite vatrogasni aparat

- Oslobodite osigurač
- Pripremite vatrogasni aparat za gašenje (prema uputama na vatrogasnom aparatu)
- Počnite sa gašenjem



3. Ispravno gasite požar

- Držite dovoljan razmak od požara
- Sredstvo za gašenje usmjerite na gorući predmet
- Više vatrogasnih aparata koristite istovremeno
- Električne uređaje **ne gasite** vodom



4. Nakon požara

- Vatrogasni aparat odmah servisirajte



VAŽNI TELEFONI :

122 - POLICIJA

123 - VATROGASCI

124 - HITNA POMOĆ



DEVELOPMENT
SECURITY
CENTER
SARAJEVO

1315

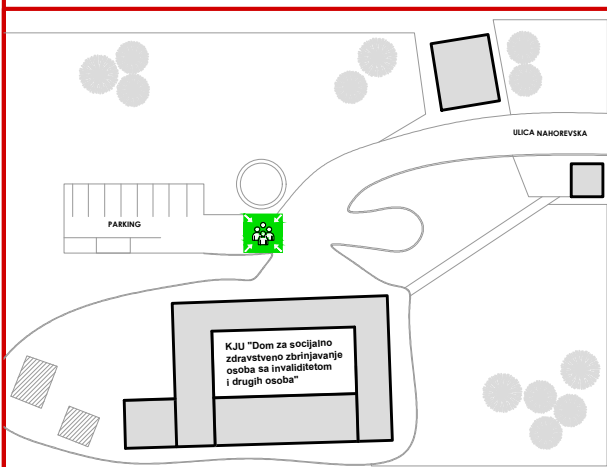
Ante Fijamenga 14b,
Sarajevo

KJU "Dom za socijalno zdravstveno zbrinjavanje osoba sa invaliditetom i drugih osoba"

SARAJEVO

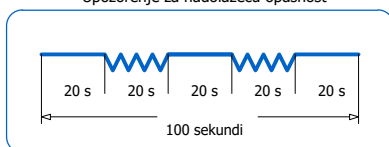
PRIZEMLJE

PLAN EVAKUACIJE
I SPAŠAVANJA



ZNAKOVI ZA UZBUNJIVANJE/

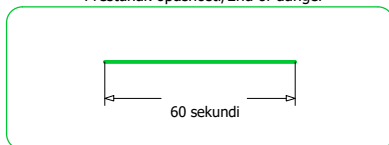
Upozorenje za nadolazeću opasnost



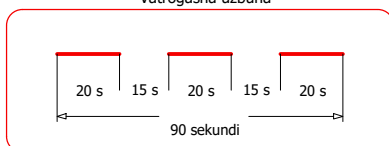
Neposredna opasnost



Prestanak opasnosti/End of danger

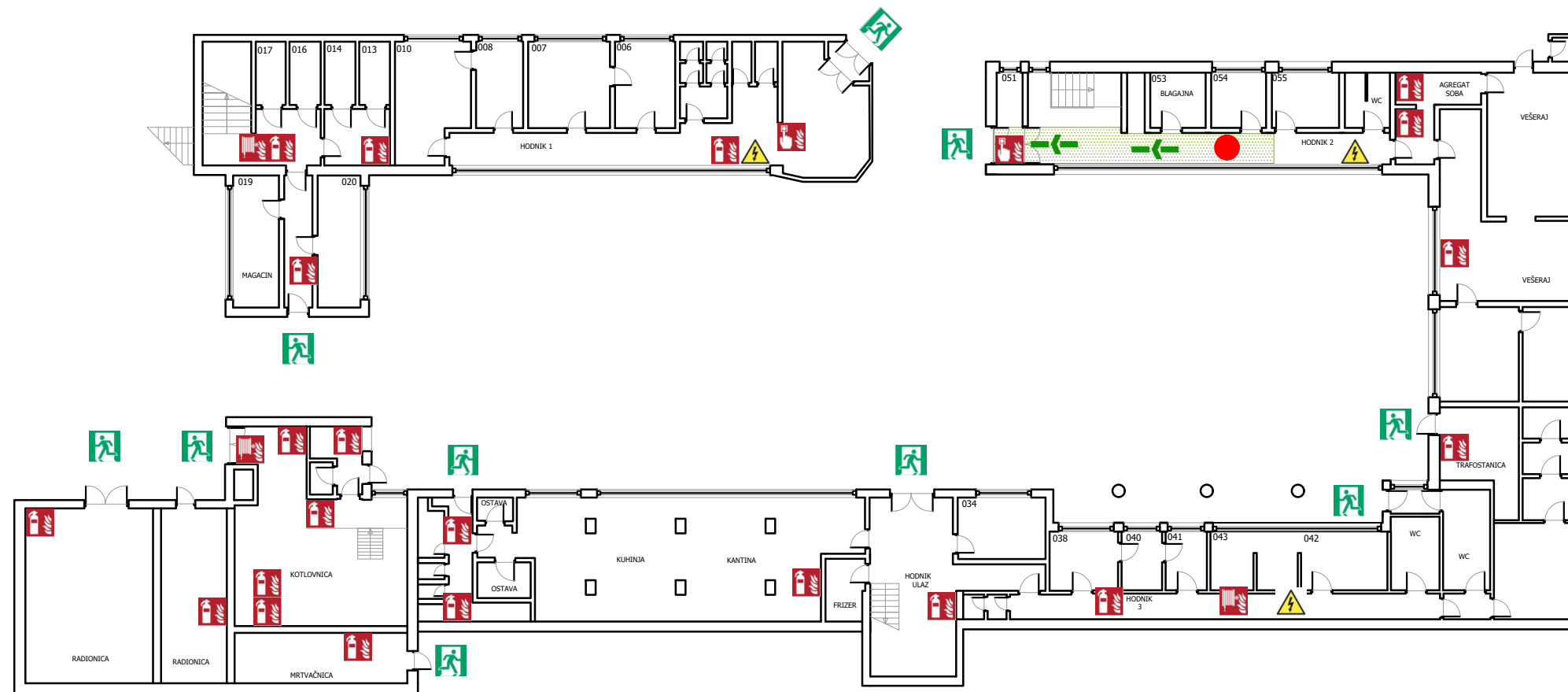


Vatrogasna uzbuna



LEGENDA:

Izlaz	Zidni hidrant	Elektro ormar	Smjer evakuacije	Koridor za evakuaciju
PP aparat	Ručni javljač požara	Nalazite se ovdje	Alternativni smjer	Mjesto okupljanja



ŠTO NAPRAVITI U SLUČAJU POŽARA

1. Vodite brigu o svojoj i tuđoj sigurnosti

- Upozorite ugrožene osobe
- Zatvorite vrata i prozore
- Slijedite sigurnosne upute
- Koristite označene putove evakuacije



2. Upotrijebite vatrogasni aparat

- Oslobodite osigurač
- Pripremite vatrogasni aparat za gašenje (prema uputama na vatrogasnom aparatu)
- Počnite sa gašenjem



3. Ispravno gasite požar

- Držite dovoljan razmak od požara
- Sredstvo za gašenje usmjerite na gorući predmet
- Više vatrogasnih aparata koristite istovremeno
- Električne uređaje **ne gasite** vodom



4. Nakon požara

- Vatrogasni aparat odmah servisirajte



VAŽNI TELEFONI :

122 - POLICIJA

123 - VATROGASCI

124 - HITNA POMOĆ



DEVELOPMENT
SECURITY
CENTER
SARAJEVO

1315

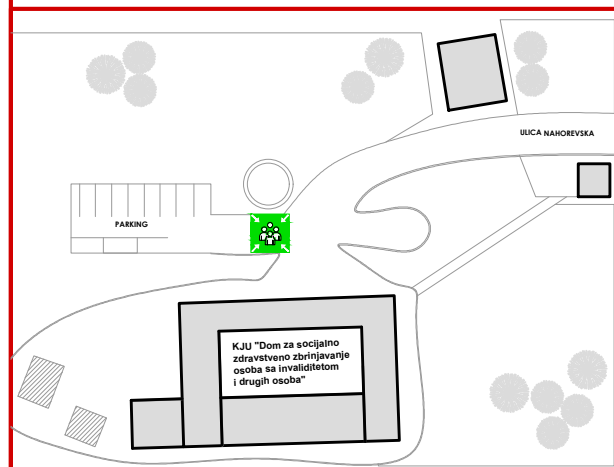
Ante Fijamenga 14b,
Sarajevo

KJU "Dom za socijalno zdravstveno zbrinjavanje osoba sa invaliditetom i drugih osoba"

SARAJEVO

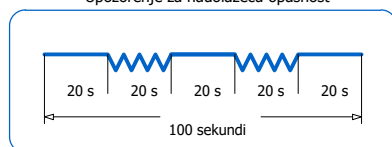
SPRAT 1

PLAN EVAKUACIJE
I SPAŠAVANJA



ZNAKOVI ZA UZBUNJIVANJE/

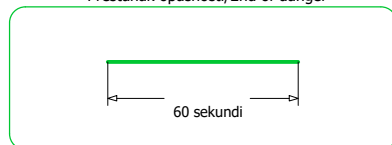
Upozorenje za nadolazeću opasnost



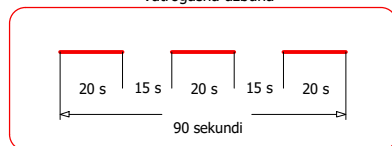
Neposredna opasnost



Prestanak opasnosti/End of danger



Vatrogasna uzbuna



LEGENDA:

Izlaz	Zidni hidrant	Elektro ormar	Smjer evakuacije	Koridor za evakuaciju
PP aparat	Ručni javljač požara	Nalazite se ovdje	Alternativni smjer	Mjesto okupljanja



ŠTO NAPRAVITI U SLUČAJU POŽARA

1. Vodite brigu o svojoj i tuđoj sigurnosti

- Upozorite ugrožene osobe
- Zatvorite vrata i prozore
- Slijedite sigurnosne upute
- Koristite označene putove evakuacije



2. Upotrijebite vatrogasni aparat

- Oslobodite osigurač
- Pripremite vatrogasni aparat za gašenje (prema uputama na vatrogasnom aparatu)
- Počnite sa gašenjem



3. Ispravno gasite požar

- Držite dovoljan razmak od požara
- Sredstvo za gašenje usmjerite na gorući predmet
- Više vatrogasnih aparata koristite istovremeno
- Električne uređaje **ne gasite** vodom



4. Nakon požara

- Vatrogasni aparat odmah servisirajte



VAŽNI TELEFONI :

122 - POLICIJA

123 - VATROGASCI

124 - HITNA POMOĆ



DEVELOPMENT
SECURITY
CENTER
SARAJEVO

1315

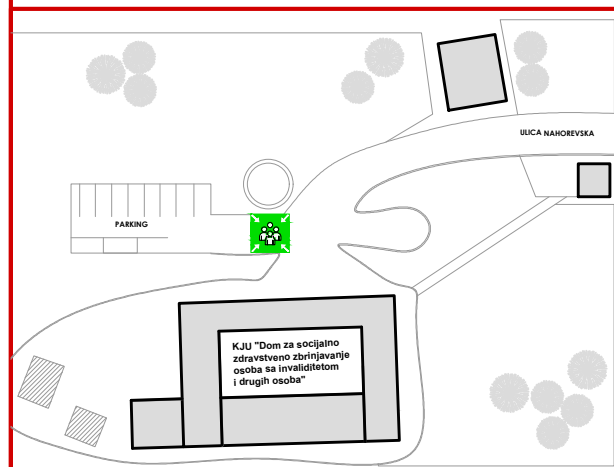
Ante Fijamenga 14b,
Sarajevo

KJU "Dom za socijalno zdravstveno zbrinjavanje osoba sa invaliditetom i drugih osoba"

SARAJEVO

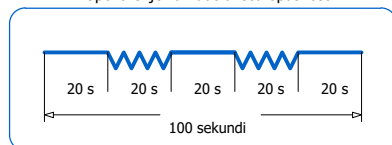
SPRAT 1

PLAN EVAKUACIJE
I SPAŠAVANJA



ZNAKOVI ZA UZBUNJIVANJE/

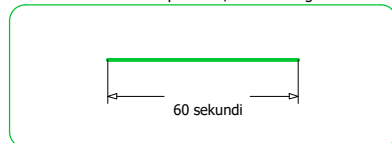
Upozorenje za nadolazeću opasnost



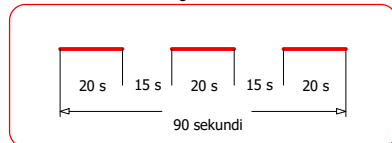
Neposredna opasnost



Prestanak opasnosti/End of danger



Vatrogasna uzbuna



LEGENDA:

Izlaz	Zidni hidrant	Elektro ormar	Smjer evakuacije	Koridor za evakuaciju
PP aparat	Ručni javljač požara	Nalazite se ovdje	Alternativni smjer	Mjesto okupljanja



ŠTO NAPRAVITI U SLUČAJU POŽARA

1. Vodite brigu o svojoj i tuđoj sigurnosti

- Upozorite ugrožene osobe
- Zatvorite vrata i prozore
- Slijedite sigurnosne upute
- Koristite označene putove evakuacije



2. Upotrijebite vatrogasni aparat

- Oslobodite osigurač
- Pripremite vatrogasni aparat za gašenje (prema uputama na vatrogasnom aparatu)
- Počnite sa gašenjem



3. Ispravno gasite požar

- Držite dovoljan razmak od požara
- Sredstvo za gašenje usmjerite na gorući predmet
- Više vatrogasnih aparata koristite istovremeno
- Električne uređaje **ne gasite** vodom



4. Nakon požara

- Vatrogasni aparat odmah servisirajte



VAŽNI TELEFONI :

122 - POLICIJA

123 - VATROGASCI

124 - HITNA POMOĆ



DEVELOPMENT
SECURITY
CENTER
SARAJEVO

1315

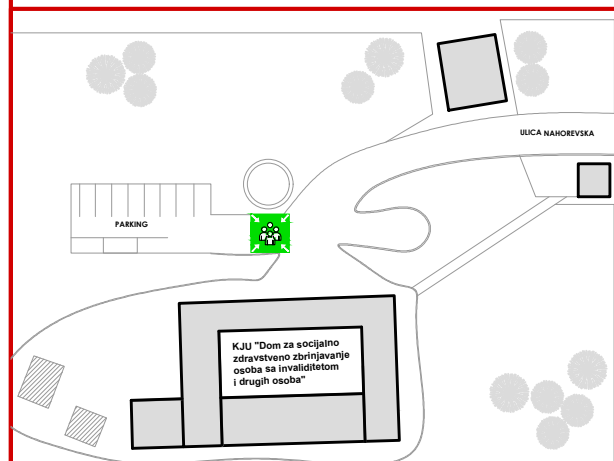
Ante Fijamenga 14b,
Sarajevo

KJU "Dom za socijalno zdravstveno zbrinjavanje osoba sa invaliditetom i drugih osoba"

SARAJEVO

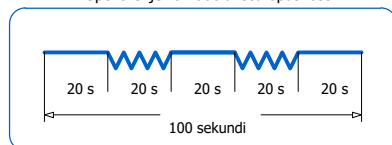
SPRAT 1

PLAN EVAKUACIJE
I SPAŠAVANJA



ZNAKOVI ZA UZBUNJIVANJE/

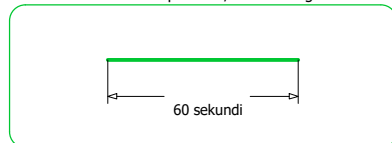
Upozorenje za nadolazeću opasnost



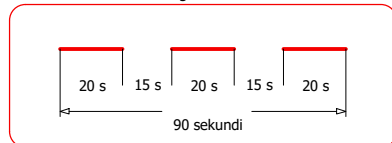
Neposredna opasnost



Prestanak opasnosti/End of danger



Vatrogasna uzbuna



LEGENDA:

Izlaz	Zidni hidrant	Elektro ormar	Smjer evakuacije	Koridor za evakuaciju
PP aparat	Ručni javljač požara	Nalazite se ovdje	Alternativni smjer	Mjesto okupljanja



ŠTO NAPRAVITI U SLUČAJU POŽARA

1. Vodite brigu o svojoj i tuđoj sigurnosti

- Upozorite ugrožene osobe
- Zatvorite vrata i prozore
- Sljedite sigurnosne upute
- Koristite označene putove evakuacije



2. Upotrijebite vatrogasni aparat

- Oslobodite osigurač
- Pripremite vatrogasni aparat za gašenje (prema uputama na vatrogasnom aparatu)
- Počnite sa gašenjem



3. Ispravno gasite požar

- Držite dovoljan razmak od požara
- Sredstvo za gašenje usmjerite na gorući predmet
- Više vatrogasnih aparata koristite istovremeno
- Električne uređaje **ne gasite** vodom



4. Nakon požara

- Vatrogasni aparat odmah servisirajte



VAŽNI TELEFONI :

122 - POLICIJA

123 - VATROGASCI

124 - HITNA POMOĆ



DEVELOPMENT
SECURITY
CENTER
SARAJEVO

1315

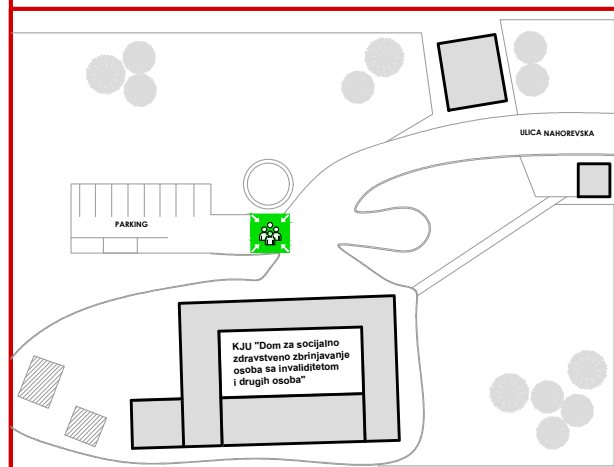
Ante Fijamenga 14b,
Sarajevo

KJU "Dom za socijalno zdravstveno zbrinjavanje osoba sa invaliditetom i drugih osoba"

SARAJEVO

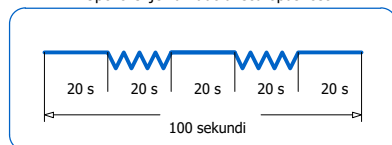
SPRAT 1

PLAN EVAKUACIJE
I SPAŠAVANJA



ZNAKOVI ZA UZBUNJIVANJE/

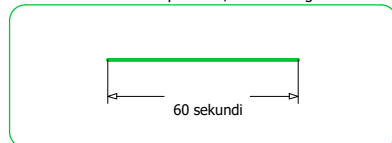
Upozorenje za nadolazeću opasnost



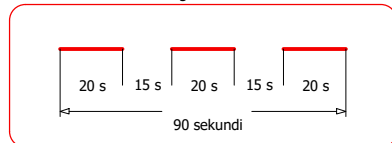
Neposredna opasnost



Prestanak opasnosti/End of danger



Vatrogasna uzbuna



LEGENDA:

Izlaz	Zidni hidrant	Elektro ormar	Smjer evakuacije	Koridor za evakuaciju
PP aparat	Ručni javljač požara	Nalazite se ovdje	Alternativni smjer	Mjesto okupljanja



ŠTO NAPRAVITI U SLUČAJU POŽARA

1. Vodite brigu o svojoj i tuđoj sigurnosti

- Upozorite ugrožene osobe
- Zatvorite vrata i prozore
- Sljedite sigurnosne upute
- Koristite označene putove evakuacije



2. Upotrijebite vatrogasni aparat

- Oslobodite osigurač
- Pripremite vatrogasni aparat za gašenje (prema uputama na vatrogasnom aparatu)
- Počnite sa gašenjem



3. Ispravno gasite požar

- Držite dovoljan razmak od požara
- Sredstvo za gašenje usmjerite na gorući predmet
- Više vatrogasnih aparata koristite istovremeno
- Električne uređaje **ne gasite** vodom



4. Nakon požara

- Vatrogasni aparat odmah servisirajte



VAŽNI TELEFONI :

122 - POLICIJA

123 - VATROGASCI

124 - HITNA POMOĆ



DEVELOPMENT
SECURITY
CENTER
SARAJEVO

1315

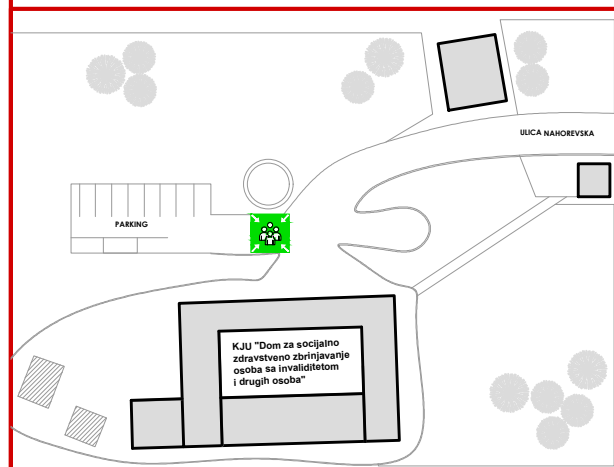
Ante Fijamenga 14b,
Sarajevo

KJU "Dom za socijalno zdravstveno zbrinjavanje osoba sa invaliditetom i drugih osoba"

SARAJEVO

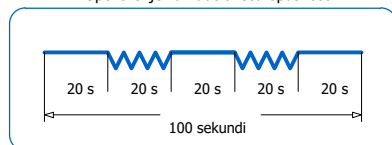
SPRAT 1

PLAN EVAKUACIJE I SPAŠAVANJA



ZNAKOVI ZA UZBUNJIVANJE/

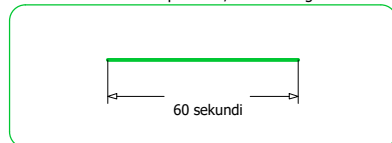
Upozorenje za nadolazeću opasnost



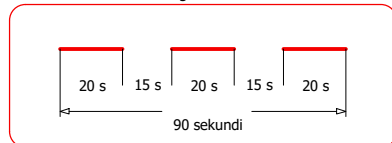
Neposredna opasnost



Prestanak opasnosti/End of danger



Vatrogasna uzbuna



LEGENDA:

Izlaz	Zidni hidrant	Elektro ormar	Smjer evakuacije	Koridor za evakuaciju
PP aparat	Ručni javljač požara	Nalazite se ovdje	Alternativni smjer	Mjesto okupljanja



DEVELOPMENT
SECURITY
CENTER
SARAJEVO
1315
Ante Fijamenga 14b,
Sarajevo

ŠTO NAPRAVITI U SLUČAJU POŽARA

1. Vodite brigu o svojoj i tuđoj sigurnosti

- Upozorite ugrožene osobe
- Zatvorite vrata i prozore
- Slijedite sigurnosne upute
- Koristite označene putove evakuacije



2. Upotrijebite vatrogasni aparat

- Oslobodite osigurač
- Pripremite vatrogasni aparat za gašenje (prema uputama na vatrogasnom aparatu)
- Počnite sa gašenjem



3. Ispravno gasite požar

- Držite dovoljan razmak od požara
- Sredstvo za gašenje usmjerite na gorući predmet
- Više vatrogasnih aparata koristite istovremeno
- Električne uređaje **ne gasite** vodom



4. Nakon požara

- Vatrogasni aparat odmah servisirajte



VAŽNI TELEFONI :

122 - POLICIJA

123 - VATROGASCI

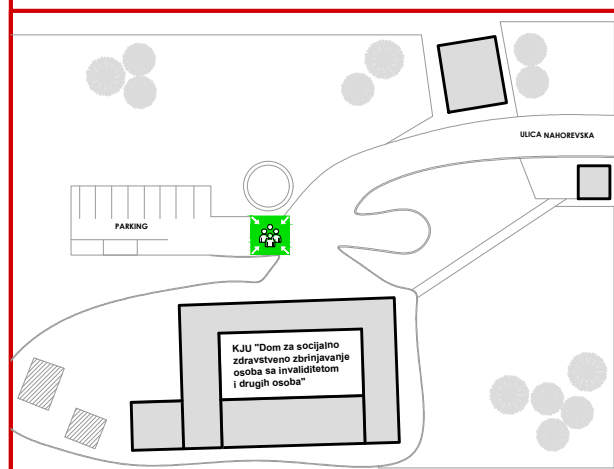
124 - HITNA POMOĆ

KJU "Dom za socijalno zdravstveno zbrinjavanje osoba sa invaliditetom i drugih osoba"

SARAJEVO

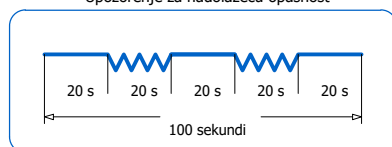
SPRAT 2

PLAN EVAKUACIJE
I SPAŠAVANJA



ZNAKOVI ZA UZBUNJIVANJE/

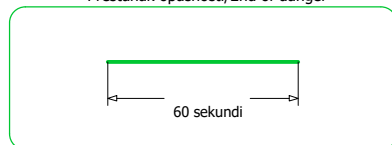
Upozorenje za nadolazeću opasnost



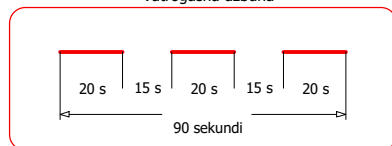
Neposredna opasnost



Prestanak opasnosti/End of danger

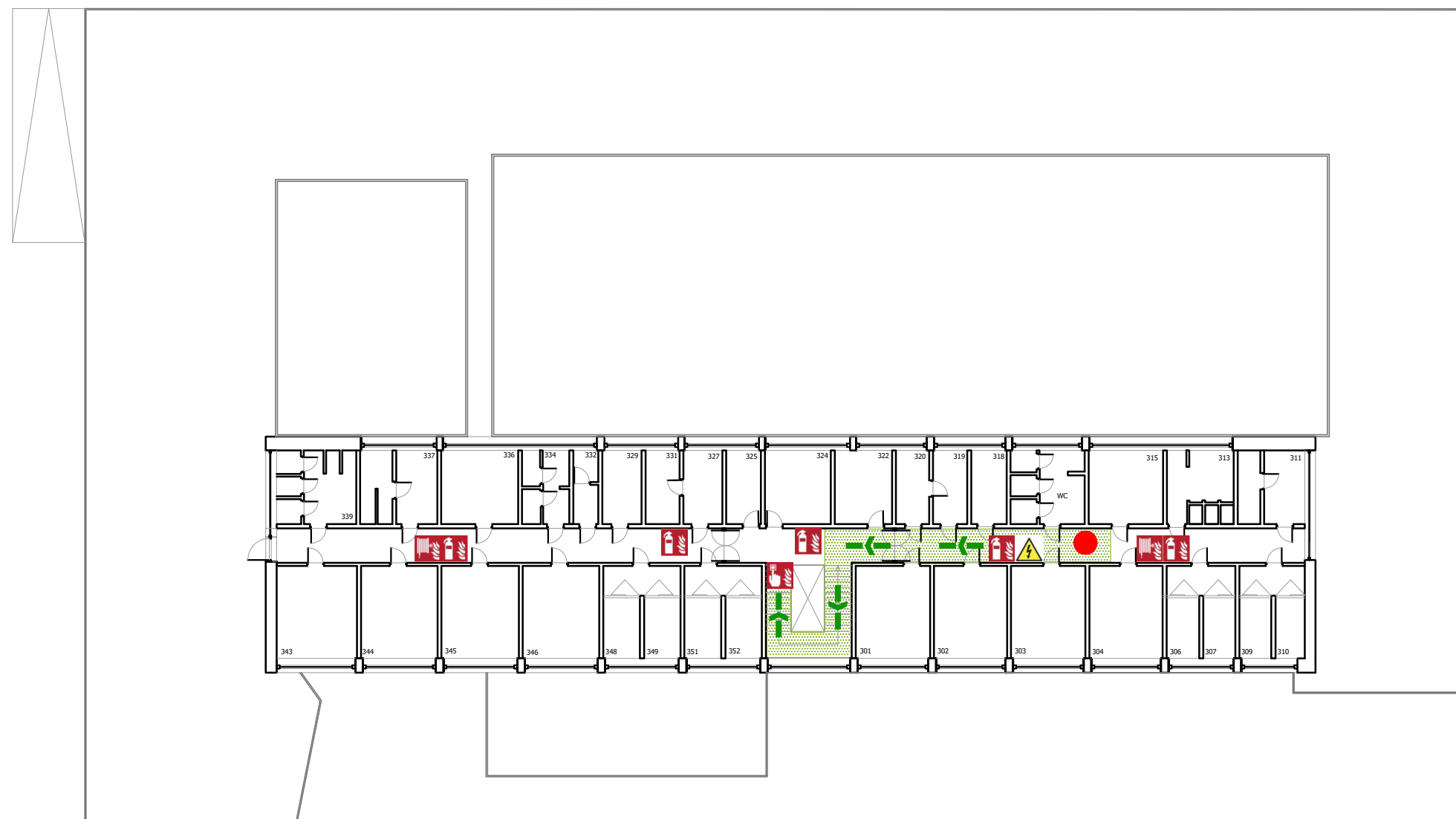


Vatrogasna uzbuna



LEGENDA:

Izlaz	Zidni hidrant	Elektro ormar	Smjer evakuacije	Koridor za evakuaciju
PP aparat	Ručni javljač požara	Nalazite se ovdje	Alternativni smjer	Mjesto okupljanja



ŠTO NAPRAVITI U SLUČAJU POŽARA

1. Vodite brigu o svojoj i tuđoj sigurnosti

- Upozorite ugrožene osobe
- Zatvorite vrata i prozore
- Slijedite sigurnosne upute
- Koristite označene putove evakuacije



2. Upotrijebite vatrogasni aparat

- Oslobodite osigurač
- Pripremite vatrogasni aparat za gašenje (prema uputama na vatrogasnom aparatu)
- Počnite sa gašenjem



3. Ispravno gasite požar

- Držite dovoljan razmak od požara
- Sredstvo za gašenje usmjerite na gorući predmet
- Više vatrogasnih aparata koristite istovremeno
- Električne uređaje **ne gasite** vodom



4. Nakon požara

- Vatrogasni aparat odmah servisirajte



VAŽNI TELEFONI :

122 - POLICIJA

123 - VATROGASCI

124 - HITNA POMOĆ



DEVELOPMENT
SECURITY
CENTER
SARAJEVO

1315

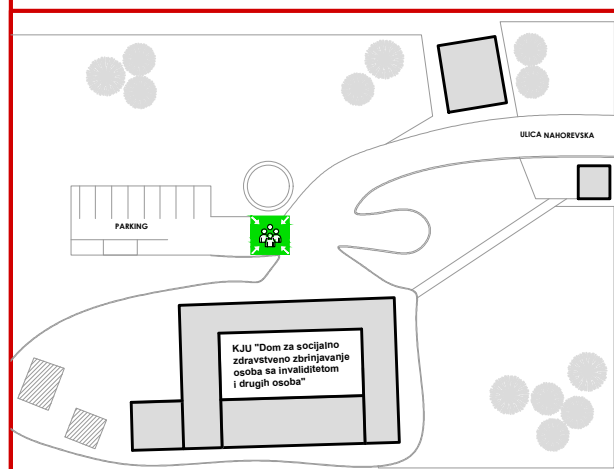
Ante Fijamenga 14b,
Sarajevo

KJU "Dom za socijalno zdravstveno zbrinjavanje osoba sa invaliditetom i drugih osoba"

SARAJEVO

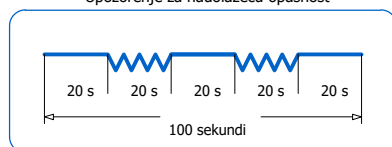
SPRAT 2

PLAN EVAKUACIJE
I SPAŠAVANJA



ZNAKOVI ZA UZBUNJIVANJE/

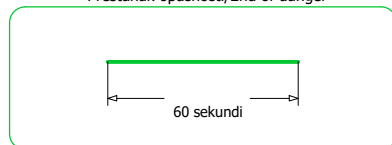
Upozorenje za nadolazeću opasnost



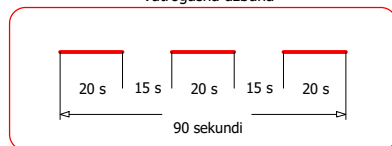
Neposredna opasnost



Prestanak opasnosti/End of danger

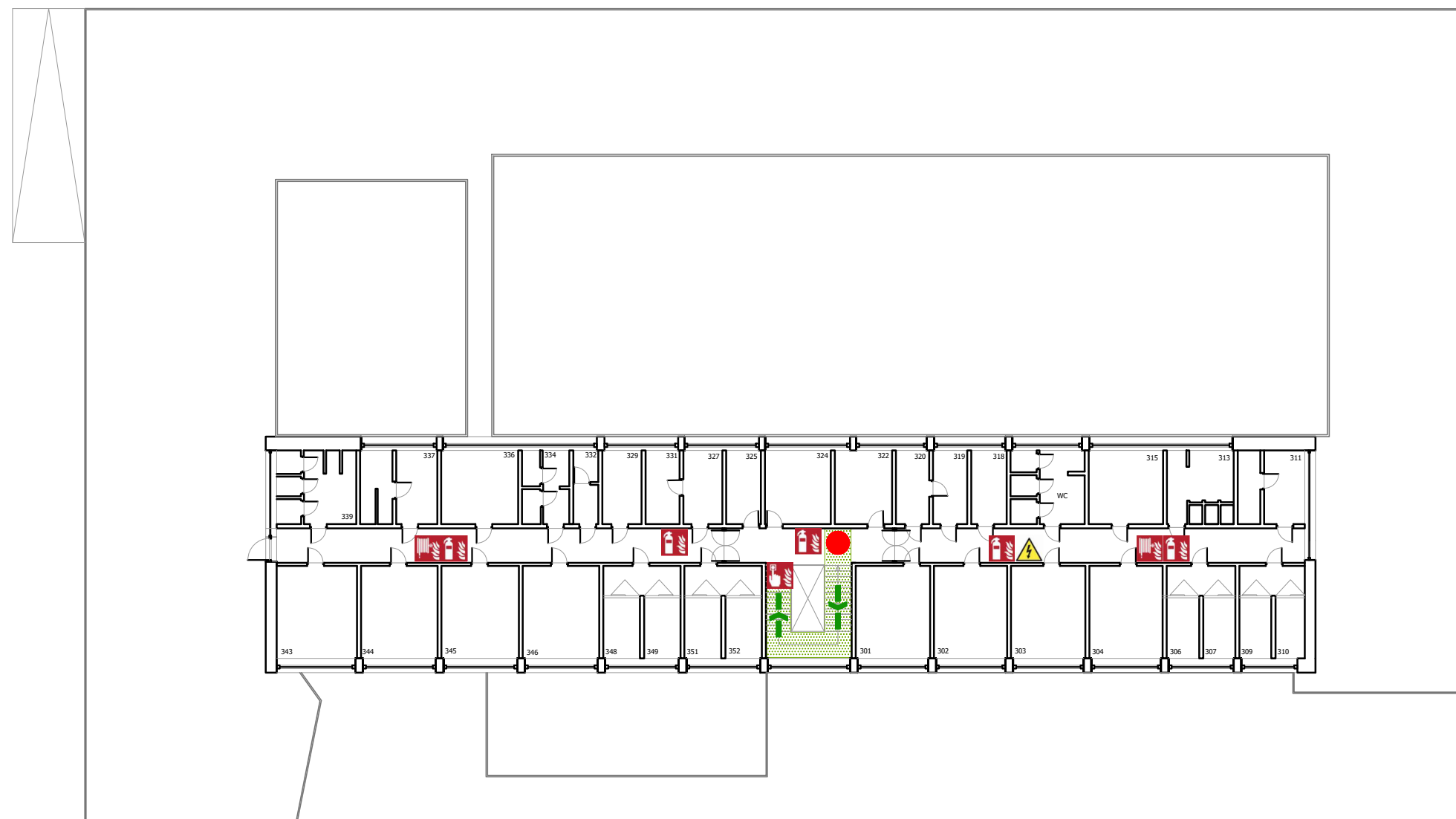


Vatrogasna uzbuna



LEGENDA:

Izlaz	Zidni hidrant	Elektro ormar	Smjer evakuacije	Koridor za evakuaciju
PP aparat	Ručni javljač požara	Nalazite se ovdje	Alternativni smjer	Mjesto okupljanja



ŠTO NAPRAVITI U SLUČAJU POŽARA

1. Vodite brigu o svojoj i tuđoj sigurnosti

- Upozorite ugrožene osobe
- Zatvorite vrata i prozore
- Slijedite sigurnosne upute
- Koristite označene putove evakuacije



2. Upotrijebite vatrogasni aparat

- Oslobodite osigurač
- Pripremite vatrogasni aparat za gašenje (prema uputama na vatrogasnom aparatu)
- Počnite sa gašenjem



3. Ispravno gasite požar

- Držite dovoljan razmak od požara
- Sredstvo za gašenje usmjerite na gorući predmet
- Više vatrogasnih aparata koristite istovremeno
- Električne uređaje **ne gasite** vodom



4. Nakon požara

- Vatrogasni aparat odmah servisirajte



VAŽNI TELEFONI :

122 - POLICIJA

123 - VATROGASCI

124 - HITNA POMOĆ



DEVELOPMENT
SECURITY
CENTER
SARAJEVO

1315

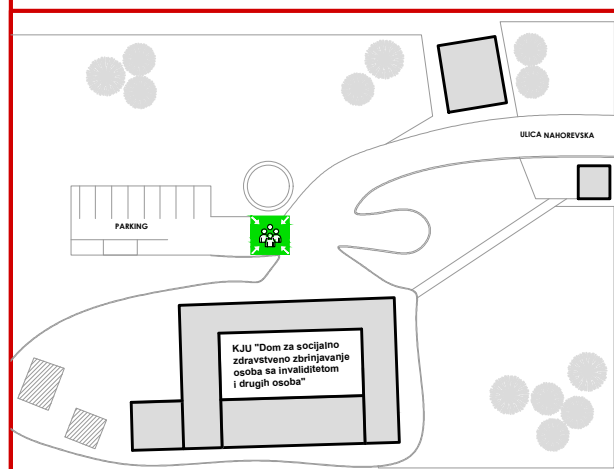
Ante Fijamenga 14b,
Sarajevo

KJU "Dom za socijalno zdravstveno zbrinjavanje osoba sa invaliditetom i drugih osoba"

SARAJEVO

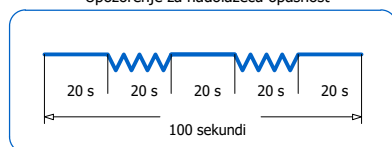
SPRAT 2

PLAN EVAKUACIJE
I SPAŠAVANJA



ZNAKOVI ZA UZBUNJIVANJE/

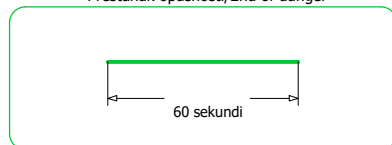
Upozorenje za nadolazeću opasnost



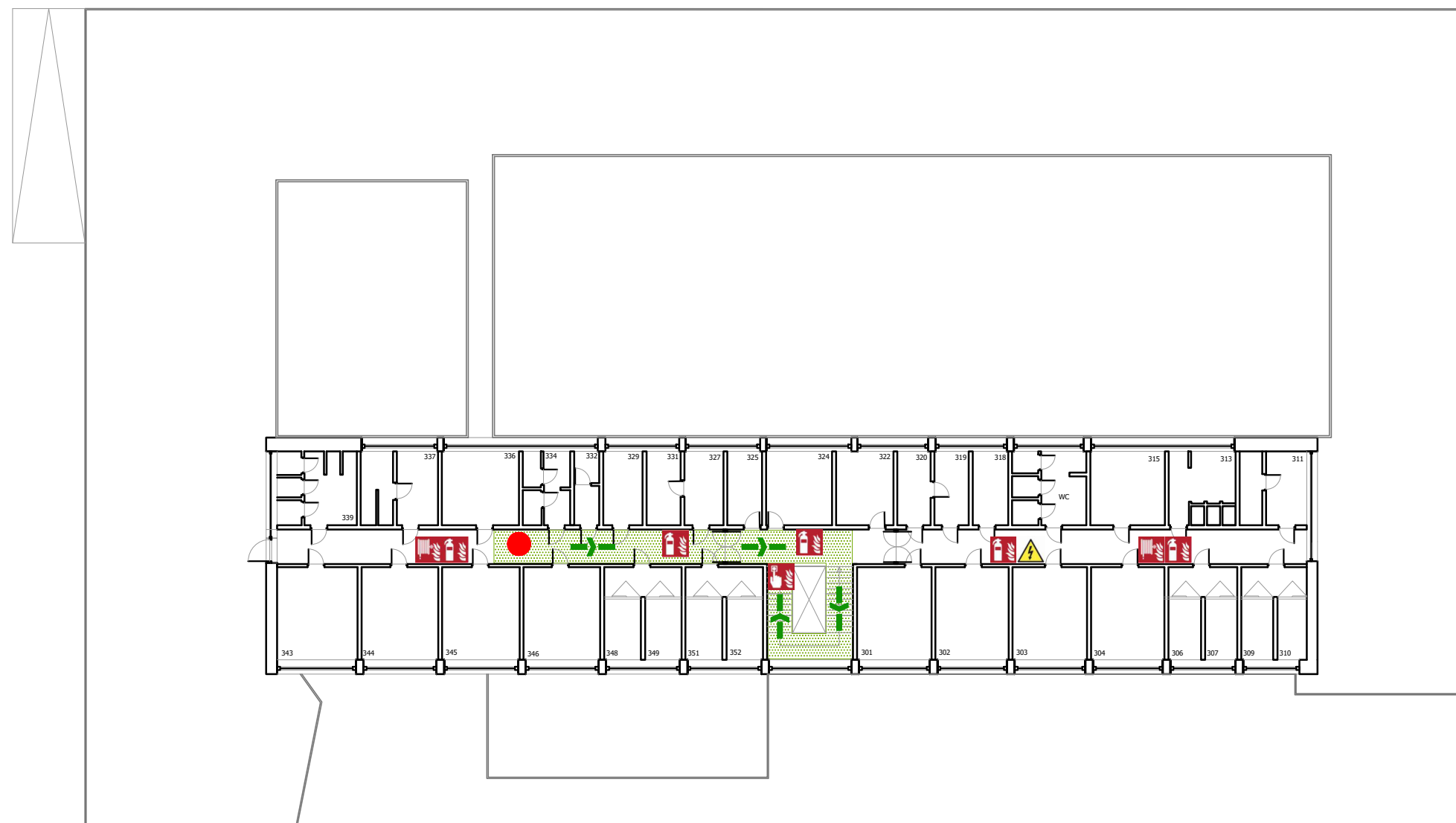
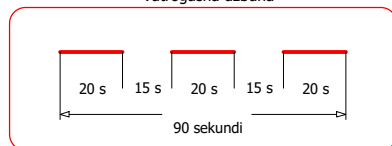
Neposredna opasnost



Prestanak opasnosti/End of danger



Vatrogasna uzbuna



LEGENDA:

	Izlaz		Zidni hidrant		Elektro ormar		Smjer evakuacije		Koridor za evakuaciju
	PP aparat		Ručni javljač požara		Nalazite se ovdje		Alternativni smjer		Mjesto okupljanja

ŠTO NAPRAVITI U SLUČAJU POŽARA

1. Vodite brigu o svojoj i tuđoj sigurnosti

- Upozorite ugrožene osobe
- Zatvorite vrata i prozore
- Slijedite sigurnosne upute
- Koristite označene putove evakuacije



2. Upotrijebite vatrogasni aparat

- Oslobodite osigurač
- Pripremite vatrogasni aparat za gašenje (prema uputama na vatrogasnom aparatu)
- Počnite sa gašenjem



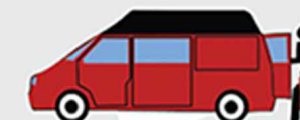
3. Ispravno gasite požar

- Držite dovoljan razmak od požara
- Sredstvo za gašenje usmjerite na gorući predmet
- Više vatrogasnih aparata koristite istovremeno
- Električne uređaje **ne gasite** vodom



4. Nakon požara

- Vatrogasni aparat odmah servisirajte



VAŽNI TELEFONI :

122 - POLICIJA

123 - VATROGASCI

124 - HITNA POMOĆ



DEVELOPMENT
SECURITY
CENTER
SARAJEVO

1315

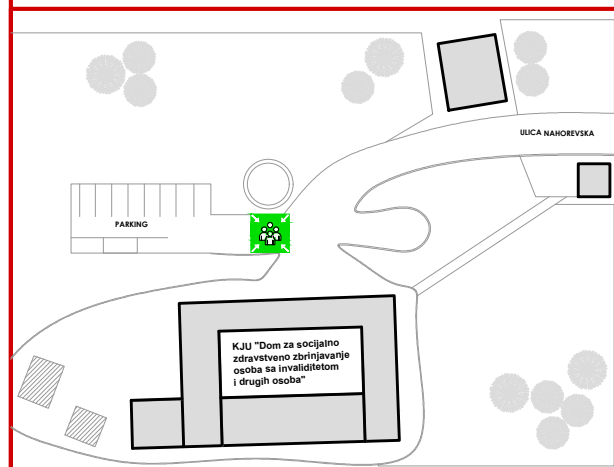
Ante Fijamenga 14b,
Sarajevo

KJU "Dom za socijalno zdravstveno zbrinjavanje osoba sa invaliditetom i drugih osoba"

SARAJEVO

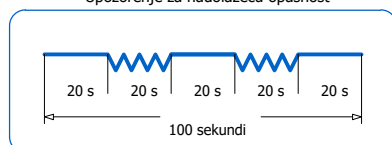
PRIZEMLJE

PLAN EVAKUACIJE
I SPAŠAVANJA



ZNAKOVI ZA UZBUNJIVANJE/

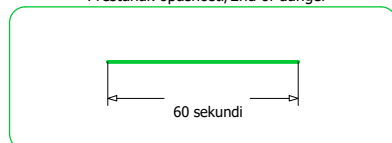
Upozorenje za nadolazeću opasnost



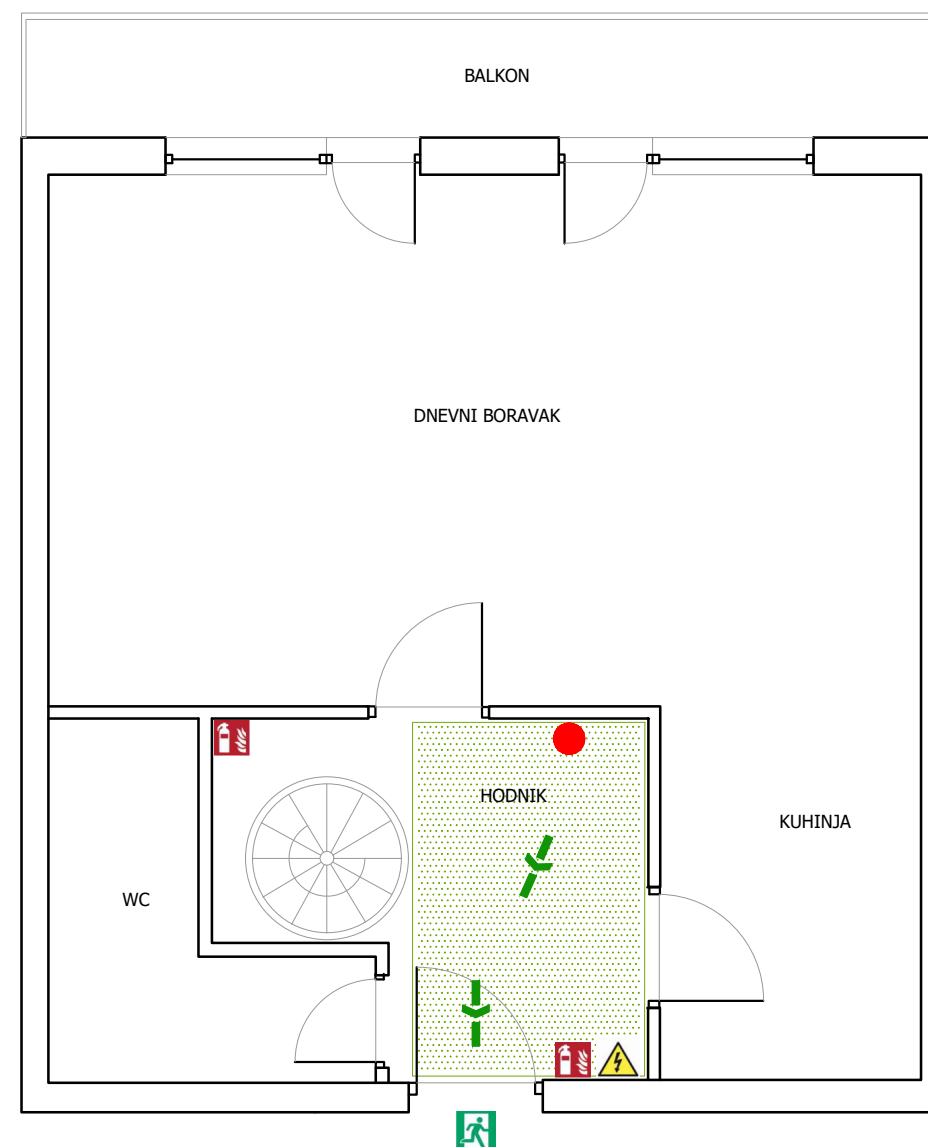
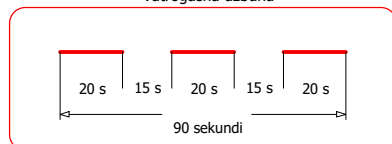
Neposredna opasnost



Prestanak opasnosti/End of danger



Vatrogasna uzbuna



LEGENDA:

Izlaz	Zidni hidrant	Elektro ormar	Smjer evakuacije	Koridor za evakuaciju
PP aparat	Ručni javljač požara	Nalazite se ovdje	Alternativni smjer	Mjesto okupljanja

ŠTO NAPRAVITI U SLUČAJU POŽARA

1. Vodite brigu o svojoj i tuđoj sigurnosti

- Upozorite ugrožene osobe
- Zatvorite vrata i prozore
- Slijedite sigurnosne upute
- Koristite označene putove evakuacije



2. Upotrijebite vatrogasni aparat

- Oslobodite osigurač
- Pripremite vatrogasni aparat za gašenje (prema uputama na vatrogasnom aparatu)
- Počnite sa gašenjem



3. Ispravno gasite požar

- Držite dovoljan razmak od požara
- Sredstvo za gašenje usmjerite na gorući predmet
- Više vatrogasnih aparata koristite istovremeno
- Električne uređaje **ne gasite** vodom



4. Nakon požara

- Vatrogasni aparat odmah servisirajte



VAŽNI TELEFONI :

122 - POLICIJA

123 - VATROGASCI

124 - HITNA POMOĆ



DEVELOPMENT
SECURITY
CENTER
SARAJEVO

1315

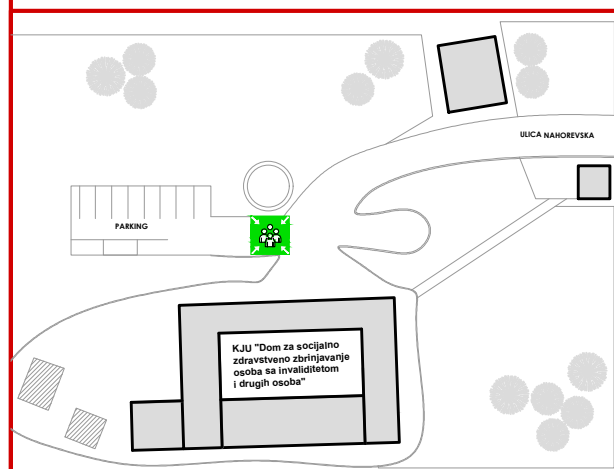
Ante Fijamenga 14b,
Sarajevo

KJU "Dom za socijalno zdravstveno zbrinjavanje osoba sa invaliditetom i drugih osoba"

SARAJEVO

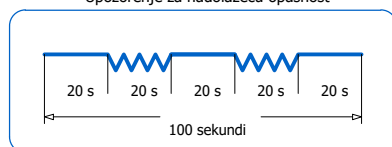
SPRAT 1

PLAN EVAKUACIJE
I SPAŠAVANJA



ZNAKOVI ZA UZBUNJIVANJE/

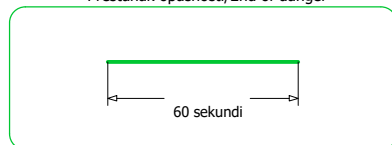
Upozorenje za nadolazeću opasnost



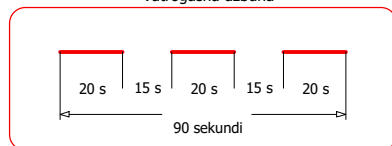
Neposredna opasnost



Prestanak opasnosti/End of danger

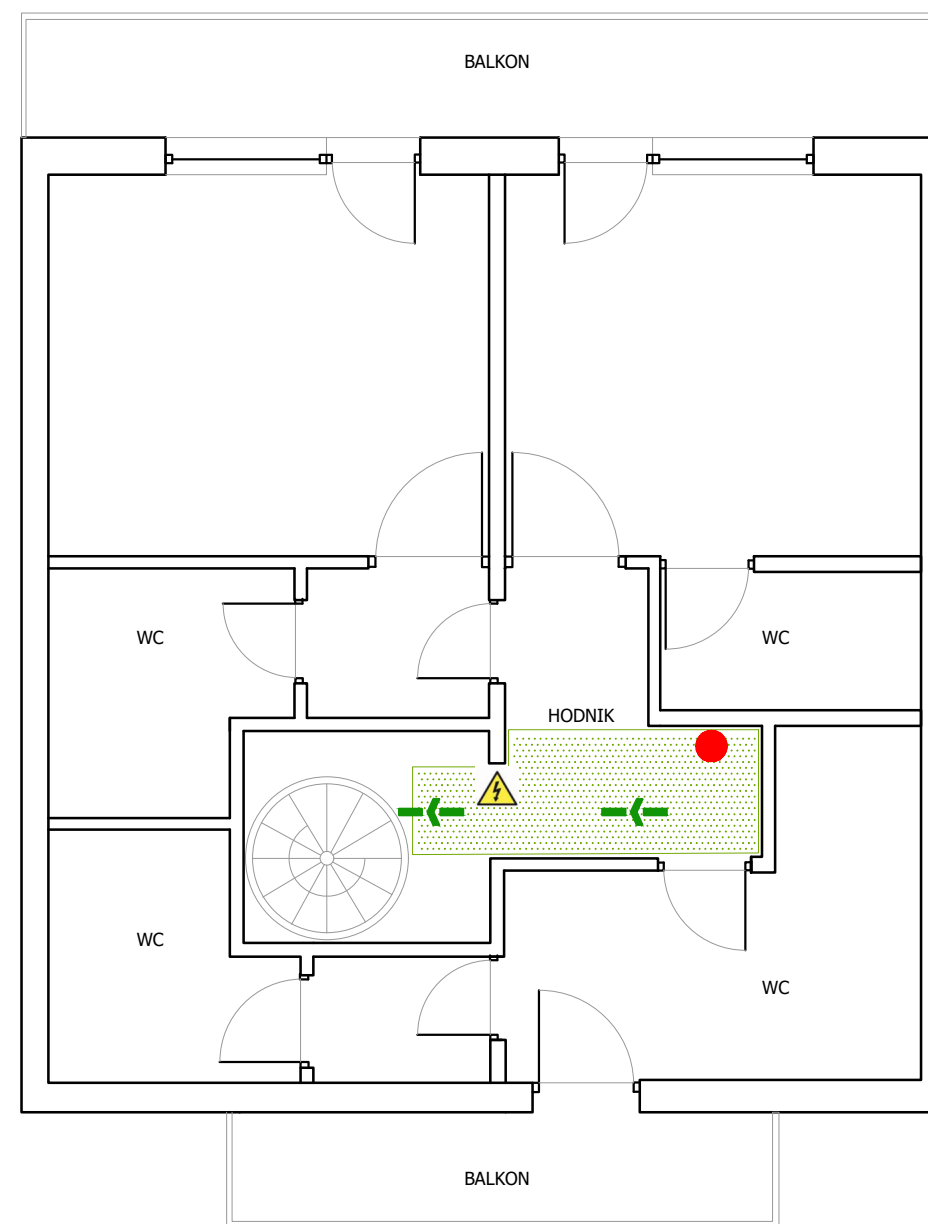


Vatrogasna uzbuna



LEGENDA:

Izlaz	Zidni hidrant	Elektro ormar	Smjer evakuacije	Koridor za evakuaciju
PP aparat	Ručni javljač požara	Nalazite se ovdje	Alternativni smjer	Mjesto okupljanja



ŠTO NAPRAVITI U SLUČAJU POŽARA

1. Vodite brigu o svojoj i tuđoj sigurnosti

- Upozorite ugrožene osobe
- Zatvorite vrata i prozore
- Slijedite sigurnosne upute
- Koristite označene putove evakuacije



2. Upotrijebite vatrogasni aparat

- Oslobodite osigurač
- Pripremite vatrogasni aparat za gašenje (prema uputama na vatrogasnom aparatu)
- Počnite sa gašenjem



3. Ispravno gasite požar

- Držite dovoljan razmak od požara
- Sredstvo za gašenje usmjerite na gorući predmet
- Više vatrogasnih aparata koristite istovremeno
- Električne uređaje **ne gasite** vodom



4. Nakon požara

- Vatrogasni aparat odmah servisirajte



VAŽNI TELEFONI :

122 - POLICIJA

123 - VATROGASCI

124 - HITNA POMOĆ



DEVELOPMENT
SECURITY
CENTER
SARAJEVO
1315
Ante Fijamenga 14b,
Sarajevo